

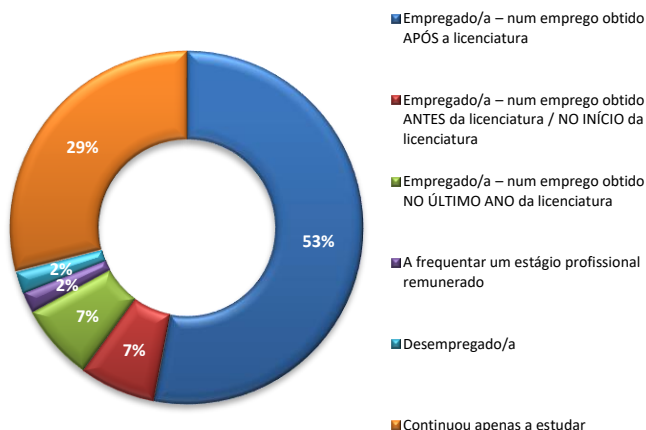
ENGENHARIA INFORMÁTICA

INQUÉRITO DE INSERÇÃO NA VIDA ATIVA - PRINCIPAIS RESULTADOS (LICENCIADOS EM 2015/2016)

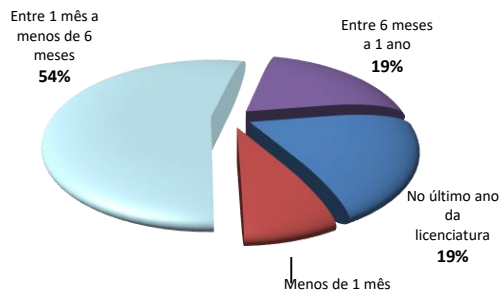
TAXA DE RESPOSTA = 79% (42 INQUIRIDOS)

SITUAÇÃO PROFISSIONAL / OCUPACIONAL 1 ANO APÓS A LICENCIATURA

TAXA DE EMPREGABILIDADE (1) 97%

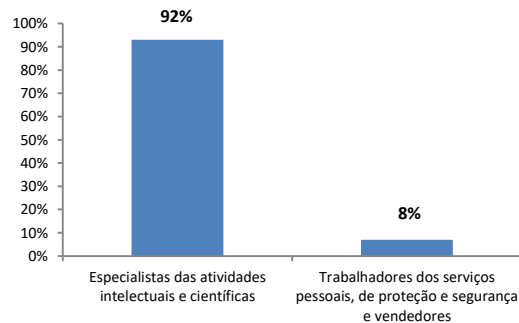
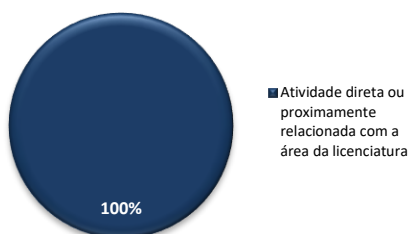


TEMPO DE ESPERA PARA A OBTENÇÃO DO 1º EMPREGO/ESTÁGIO PROFISSIONAL

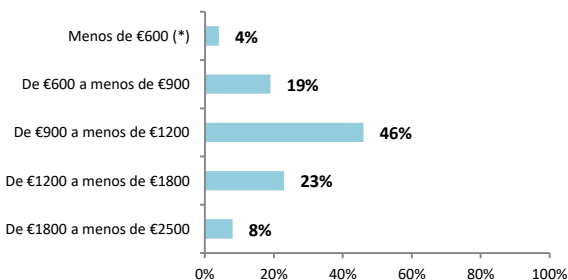


RELAÇÃO ENTRE A ATIVIDADE PROFISSIONAL E A ÁREA DA LICENCIATURA (2)

PROFISSÕES DOS INQUIRIDOS DE ACORDO COM A CLASSIFICAÇÃO PORTUGUESA DAS PROFISSÕES (2)

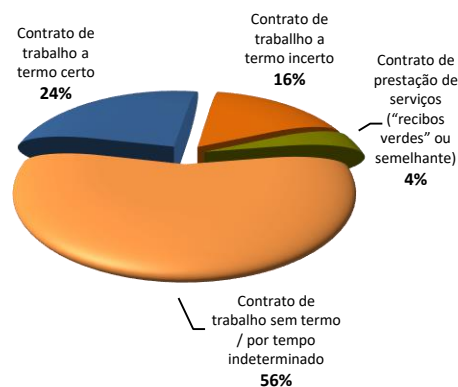


NÍVEL SALARIAL DO EMPREGO/ESTÁGIO PROFISSIONAL (2)



(*) 100% DOS INQUIRIDOS QUE AUFERIAM UM SALÁRIO DENTRO DESTA ESCALÃO ESTAVAM A TRABALHAR EM TEMPO PARCIAL

SITUAÇÃO CONTRATUAL NO EMPREGO



MÉDIA DO GRAU DE SATISFAÇÃO COM O PERCURSO PROFISSIONAL (2)



ESCALA: 1= NADA SATISFEITO/A 2= POUCO SATISFEITO/A 3= NEM SATISFEITO NEM INSATISFEITO/A 4= SATISFEITO/A 5= MUITO SATISFEITO/A

(1) PERCENTAGEM DE DIPLOMADOS QUE OBTIVERAM UM (OU MAIS) EMPREGO(S) ATÉ UM ANO APÓS A CONCLUSÃO DA LICENCIATURA (PERCENTAGEM CALCULADA A PARTIR DA POPULAÇÃO ATIVA NA AMOSTRA)

(2) ESTES DADOS DIZEM RESPEITO À SITUAÇÃO PROFISSIONAL 1 ANO APÓS A LICENCIATURA DOS INQUIRIDOS QUE INGRESSARAM NO MERCADO DE TRABALHO APÓS O CURSO E NO ÚLTIMO ANO DO CURSO E AOS INQUIRIDOS QUE ESTAVAM NUM ESTÁGIO PROFISSIONAL REMUNERADO (EXCETUANDO O INDICADOR RELATIVO À SITUAÇÃO CONTRATUAL, NO QUAL FORAM EXCLUÍDOS OS INQUIRIDOS QUE ESTAVAM NUM ESTÁGIO PROFISSIONAL)

O ESTUDO COMPLETO SOBRE A INSERÇÃO NA VIDA ATIVA DOS LICENCIADOS EM 2015/2016 PODE SER CONSULTADO EM: https://www.iscte-iul.pt/assets/files/2018/06/22/1529677761431_RELAT_RIO_DE_EMPREGABILIDADE_DOS_LICENCIADOS_EM_2015_2016.PDF