

Licenciados - 2016/2017

100%

Taxa de empregabilidade ¹

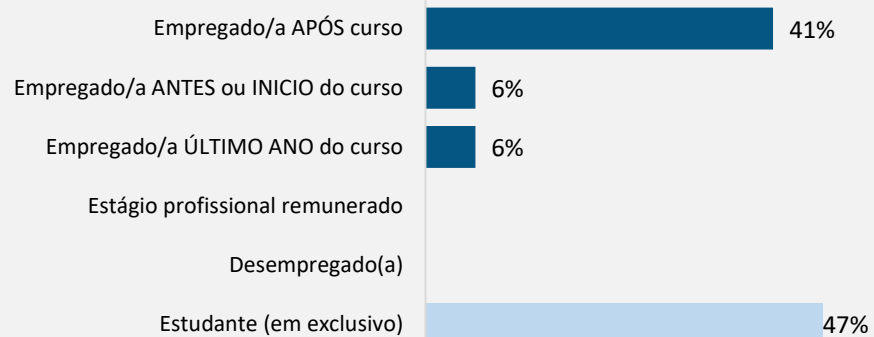
38%

Diplomados satisfeitos com o percurso profissional ²

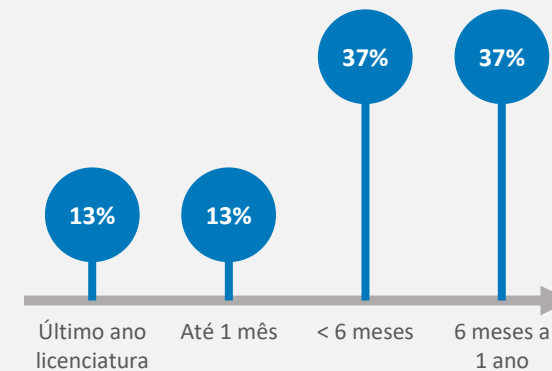
77%

Taxa de resposta (17 inquiridos)

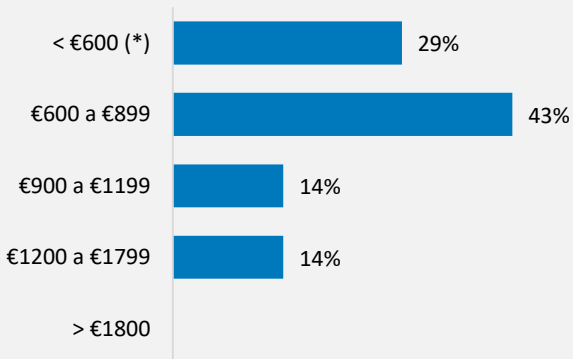
SITUAÇÃO PROFISSIONAL 1 ANO APÓS A LICENCIATURA



TEMPO DE ESPERA PARA OBTENÇÃO 1º EMPREGO / ESTÁGIO PROFISSIONAL ²

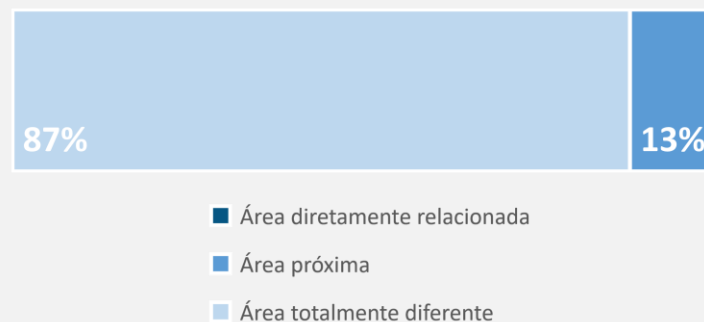


NÍVEL SALARIAL DO EMPREGO/ESTÁGIO PROFISSIONAL ²



(*) 50% dos inquiridos que auferiam um salário dentro deste escalão estavam a trabalhar em part-time

RELAÇÃO ENTRE A ATIVIDADE PROFISSIONAL E A ÁREA DA LICENCIATURA ²



38%

Diplomados com atividades profissionais adequadas ao nível de qualificações ²

38%

Com contrato de trabalho sem termo ou por tempo indeterminado

57%

Desempenham atividade numa grande empresa ²

Consulte o estudo completo em: https://www.iscte-iul.pt/assets/files/2019/06/11/1560261251177_Relat_rio_de_empregabilidade_dos_licenciados_em_2016_2017.pdf

¹ Percentagem de diplomados que obtiveram um (ou mais) emprego(s) até um ano após a conclusão da licenciatura (% calculada a partir da população ativa na amostra)

² Dados referentes à situação profissional 1 ano após a licenciatura dos inquiridos que ingressaram no mercado de trabalho APÓS o curso e no ÚLTIMO ANO do curso e aos inquiridos que estavam num estágio profissional remunerado

Licenciados - 2016/2017

94%

Taxa de empregabilidade ¹

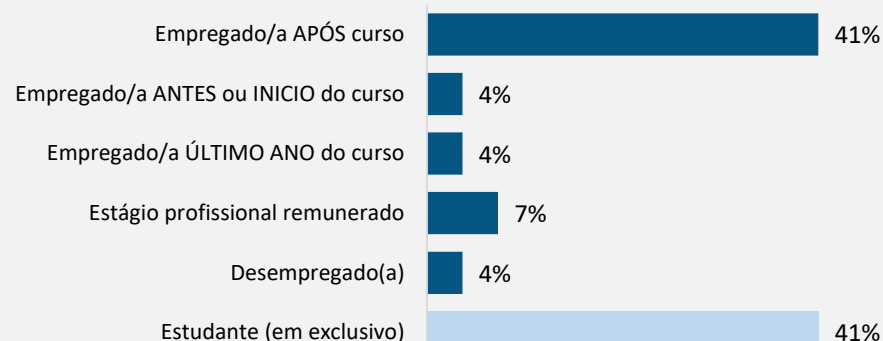
86%

Diplomados satisfeitos com o percurso profissional ²

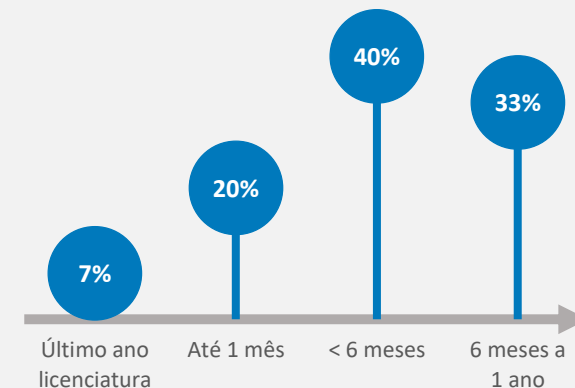
90%

Taxa de resposta (27 inquiridos)

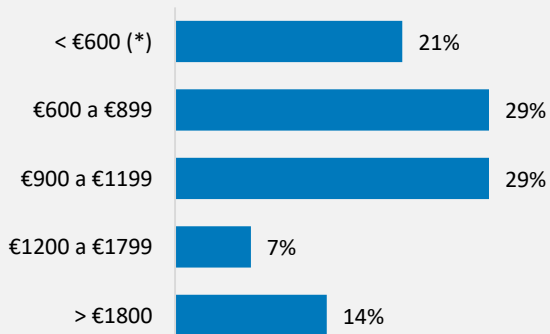
SITUAÇÃO PROFISSIONAL 1 ANO APÓS A LICENCIATURA



TEMPO DE ESPERA PARA OBTENÇÃO 1º EMPREGO / ESTÁGIO PROFISSIONAL ²

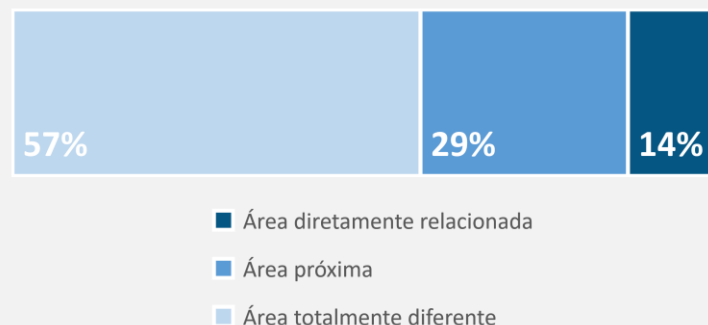


NÍVEL SALARIAL DO EMPREGO/ESTÁGIO PROFISSIONAL ²



(*) 50% dos inquiridos que auferiam um salário dentro deste escalão estavam a trabalhar em part-time

RELAÇÃO ENTRE A ATIVIDADE PROFISSIONAL E A ÁREA DA LICENCIATURA ²



64%

Diplomados com atividades profissionais adequadas ao nível de qualificações ²

42%

Com contrato de trabalho sem termo ou por tempo indeterminado

62%

Desempenham atividade numa grande empresa ²

Consulte o estudo completo em: https://www.iscte-iul.pt/assets/files/2019/06/11/1560261251177_Relat_rio_de_empregabilidade_dos_licenciados_em_2016_2017.pdf

¹ Percentagem de diplomados que obtiveram um (ou mais) emprego(s) até um ano após a conclusão da licenciatura (% calculada a partir da população ativa na amostra)

² Dados referentes à situação profissional 1 ano após a licenciatura dos inquiridos que ingressaram no mercado de trabalho APÓS o curso e no ÚLTIMO ANO do curso e aos inquiridos que estavam num estágio profissional

Licenciados - 2016/2017

100%

Taxa de empregabilidade ¹

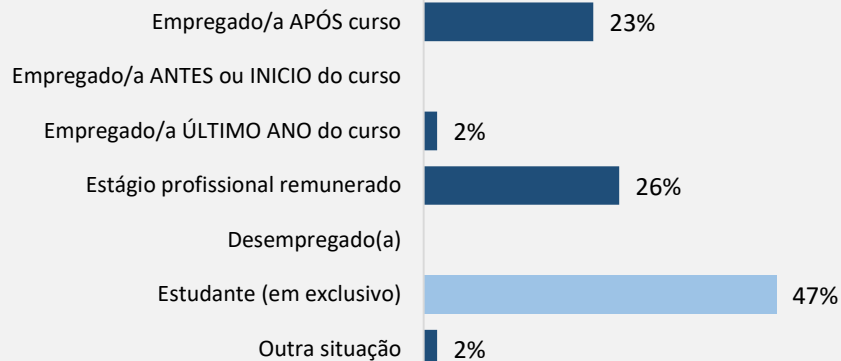
87%

Diplomados satisfeitos com o percurso profissional ²

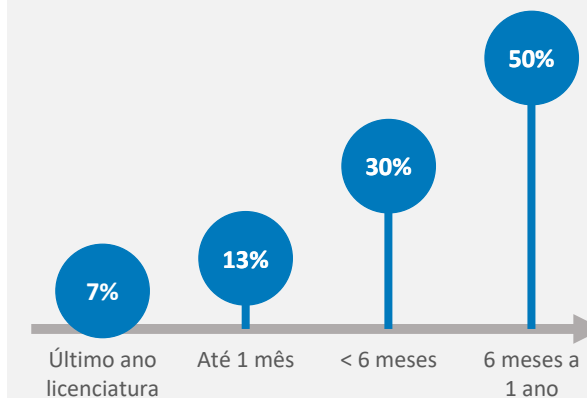
89%

Taxa de resposta (57 inquiridos)

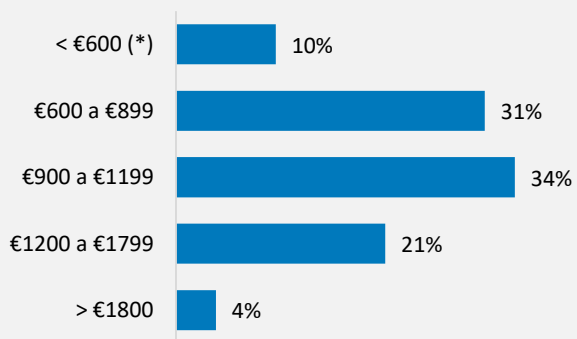
SITUAÇÃO PROFISSIONAL 1 ANO APÓS A LICENCIATURA



TEMPO DE ESPERA PARA OBTENÇÃO 1º EMPREGO / ESTÁGIO PROFISSIONAL ²

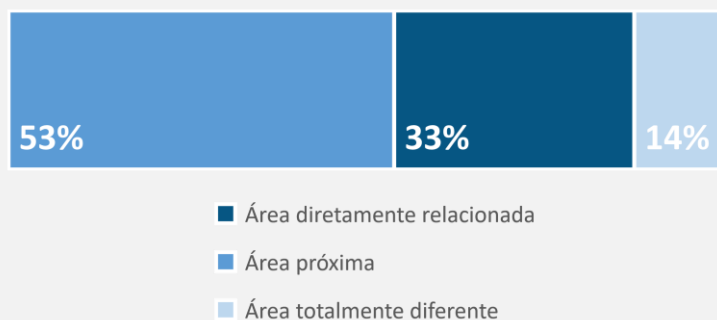


NÍVEL SALARIAL DO EMPREGO/ESTÁGIO PROFISSIONAL ²



(*) 67% dos inquiridos que auferiam um salário dentro deste escalão estavam a trabalhar em part-time

RELAÇÃO ENTRE A ATIVIDADE PROFISSIONAL E A ÁREA DA LICENCIATURA ²



89%

Diplomados com atividades profissionais adequadas ao nível de qualificações ²

53%

Com contrato de trabalho sem termo ou por tempo indeterminado

68%

Desempenham atividade numa grande empresa ²

Consulte o estudo completo em: https://www.iscte-iul.pt/assets/files/2019/06/11/1560261251177_Relat_rio_de_empregabilidade_dos_licenciados_em_2016_2017.pdf

¹ Percentagem de diplomados que obtiveram um (ou mais) emprego(s) até um ano após a conclusão da licenciatura (% calculada a partir da população ativa na amostra)

² Dados referentes à situação profissional 1 ano após a licenciatura dos inquiridos que ingressaram no mercado de trabalho APÓS o curso e no ÚLTIMO ANO do curso e aos inquiridos que estavam num estágio profissional remunerado

Licenciados - 2016/2017

100%

Taxa de empregabilidade ¹

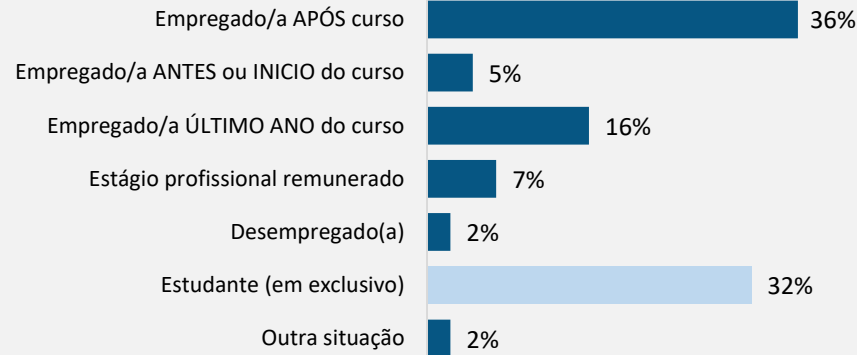
89%

Diplomados satisfeitos com o percurso profissional ²

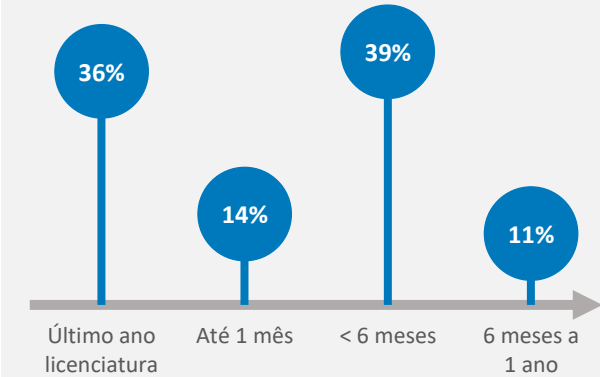
67%

Taxa de resposta (44 inquiridos)

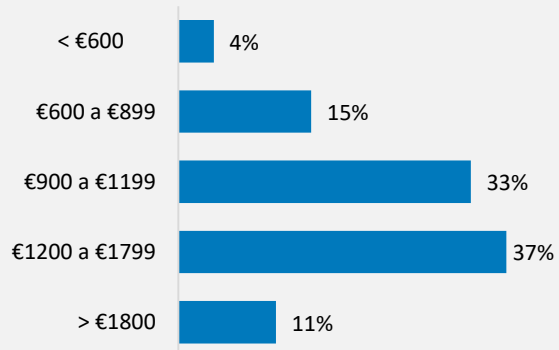
SITUAÇÃO PROFISSIONAL 1 ANO APÓS A LICENCIATURA



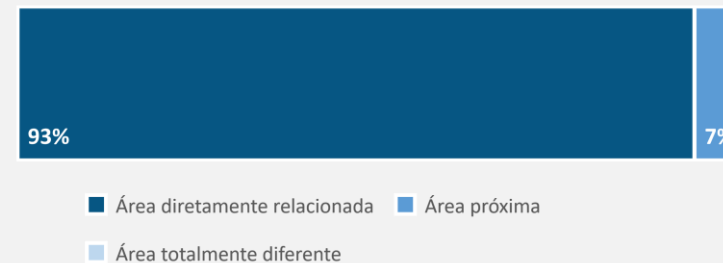
TEMPO DE ESPERA PARA OBTENÇÃO 1º EMPREGO / ESTÁGIO PROFISSIONAL ²



NÍVEL SALARIAL DO EMPREGO/ESTÁGIO PROFISSIONAL ²



RELAÇÃO ENTRE A ATIVIDADE PROFISSIONAL E A ÁREA DA LICENCIATURA ²



100%

Diplomados com atividades profissionais adequadas ao nível de qualificações ²

63%

Com contrato de trabalho sem termo ou por tempo indeterminado

54%

Desempenham atividade numa grande empresa ²

Consulte o estudo completo em: https://www.iscte-iul.pt/assets/files/2019/06/11/1560261251177_Relat_rio_de_empregabilidade_dos_licenciados_em_2016_2017.pdf

¹ Percentagem de diplomados que obtiveram um (ou mais) emprego(s) até um ano após a conclusão da licenciatura (% calculada a partir da população ativa na amostra)

² Dados referentes à situação profissional 1 ano após a licenciatura dos inquiridos que ingressaram no mercado de trabalho APÓS o curso e no ÚLTIMO ANO do curso e aos inquiridos que estavam num estágio profissional remunerado

Licenciados - 2016/2017

100%

Taxa de empregabilidade ¹

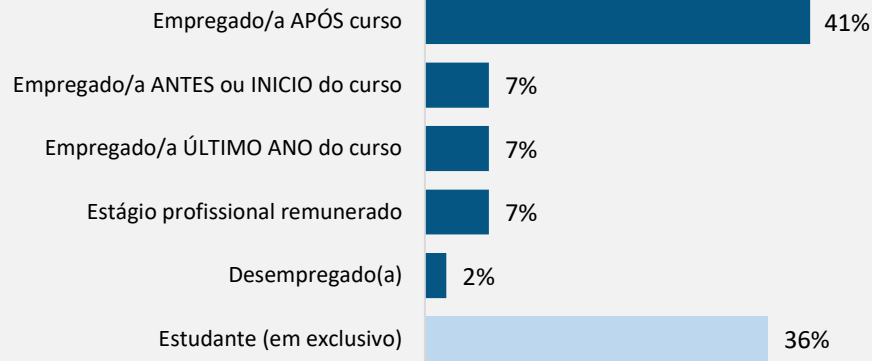
84%

Diplomados satisfeitos com o percurso profissional ²

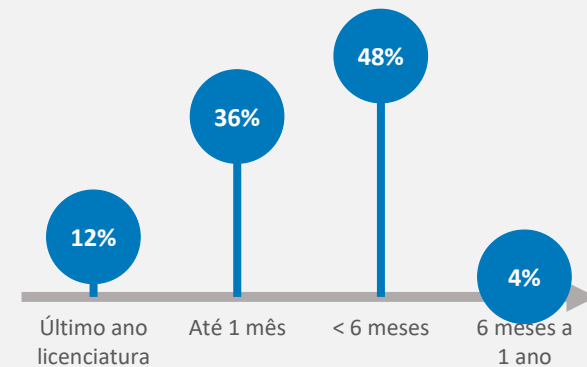
79%

Taxa de resposta (44 inquiridos)

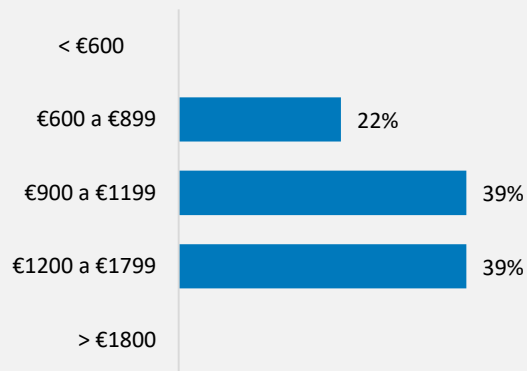
SITUAÇÃO PROFISSIONAL 1 ANO APÓS A LICENCIATURA



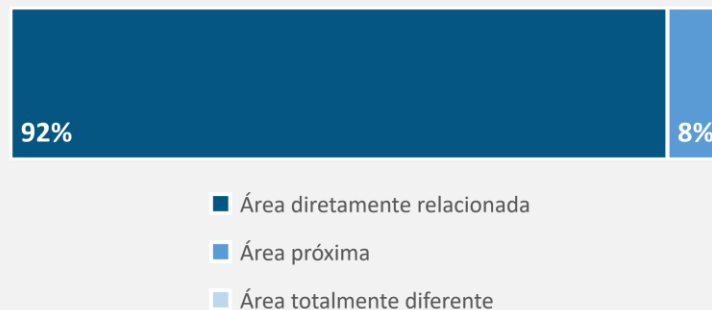
TEMPO DE ESPERA PARA OBTENÇÃO 1º EMPREGO / ESTÁGIO PROFISSIONAL ²



NÍVEL SALARIAL DO EMPREGO/ESTÁGIO PROFISSIONAL ²



RELAÇÃO ENTRE A ATIVIDADE PROFISSIONAL E A ÁREA DA LICENCIATURA ²



100%

Diplomados com atividades profissionais adequadas ao nível de qualificações ²

67%

Com contrato de trabalho sem termo ou por tempo indeterminado

64%

Desempenham atividade numa grande empresa ²

Consulte o estudo completo em: https://www.iscte-iul.pt/assets/files/2019/06/11/1560261251177_Relat_rio_de_empregabilidade_dos_licenciados_em_2016_2017.pdf

¹ Percentagem de diplomados que obtiveram um (ou mais) emprego(s) até um ano após a conclusão da licenciatura (% calculada a partir da população ativa na amostra)

² Dados referentes à situação profissional 1 ano após a licenciatura dos inquiridos que ingressaram no mercado de trabalho APÓS o curso e no ÚLTIMO ANO do curso e aos inquiridos que estavam num estágio profissional remunerado

100%

Taxa de empregabilidade ¹

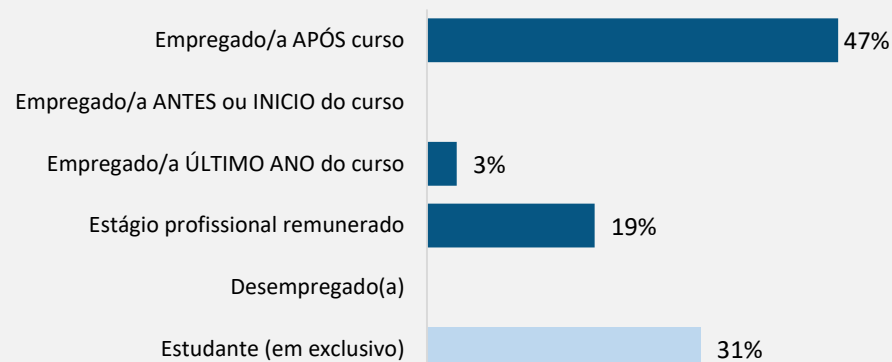
83%

Diplomados satisfeitos com o percurso profissional ²

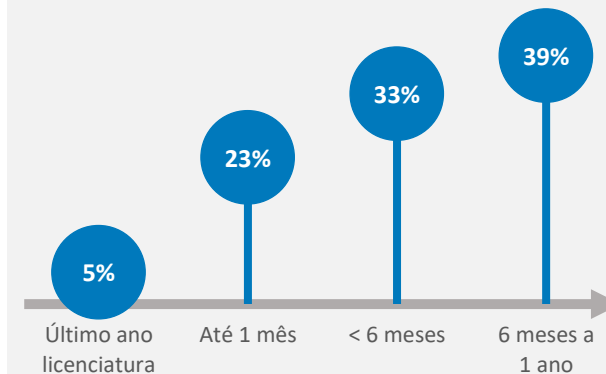
87%

Taxa de resposta (58 inquiridos)

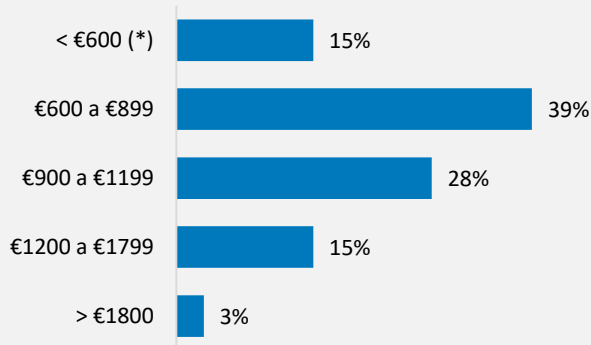
SITUAÇÃO PROFISSIONAL 1 ANO APÓS A LICENCIATURA



TEMPO DE ESPERA PARA OBTENÇÃO 1º EMPREGO / ESTÁGIO PROFISSIONAL ²

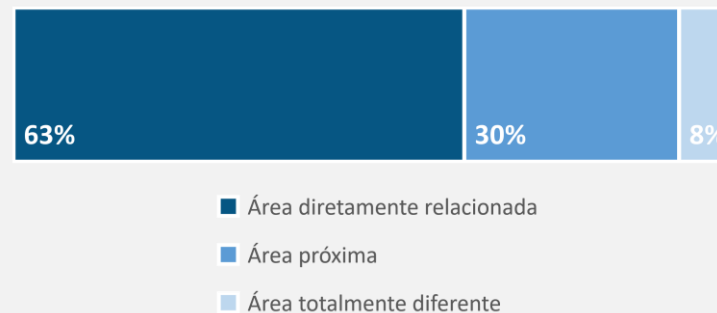


NÍVEL SALARIAL DO EMPREGO/ESTÁGIO PROFISSIONAL ²



(*) 80% dos inquiridos que auferiam um salário dentro deste escalão estavam a trabalhar em part-time

RELAÇÃO ENTRE A ATIVIDADE PROFISSIONAL E A ÁREA DA LICENCIATURA ²



90%

Diplomados com atividades profissionais adequadas ao nível de qualificações ²

40%

Com contrato de trabalho sem termo ou por tempo indeterminado

69%

Desempenham atividade numa grande empresa ²

Consulte o estudo completo em: https://www.iscte-iul.pt/assets/files/2019/06/11/1560261251177_Relat_rio_de_empregabilidade_dos_licenciados_em_2016_2017.pdf

¹ Percentagem de diplomados que obtiveram um (ou mais) emprego(s) até um ano após a conclusão da licenciatura (% calculada a partir da população ativa na amostra)

² Dados referentes à situação profissional 1 ano após a licenciatura dos inquiridos que ingressaram no mercado de trabalho APÓS o curso e no ÚLTIMO ANO do curso e aos inquiridos que estavam num estágio profissional remunerado

Licenciados - 2016/2017

100%

Taxa de empregabilidade ¹

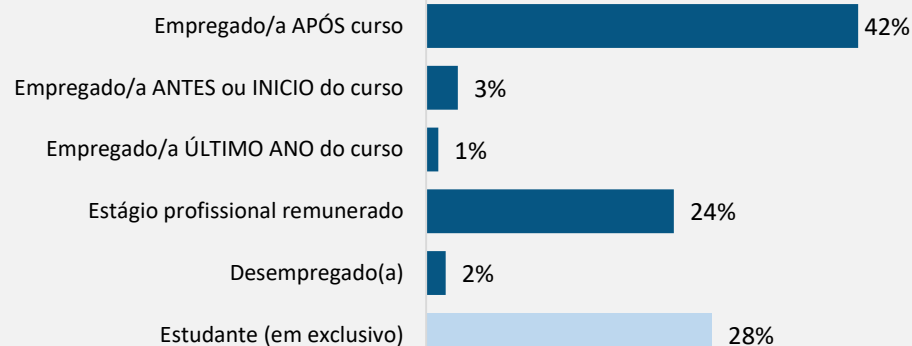
91%

Diplomados satisfeitos com o percurso profissional ²

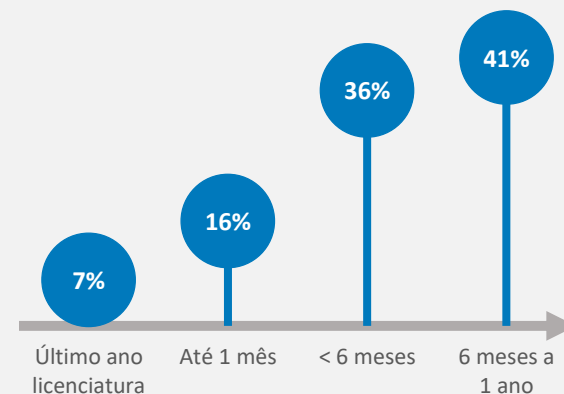
79%

Taxa de resposta (162 inquiridos)

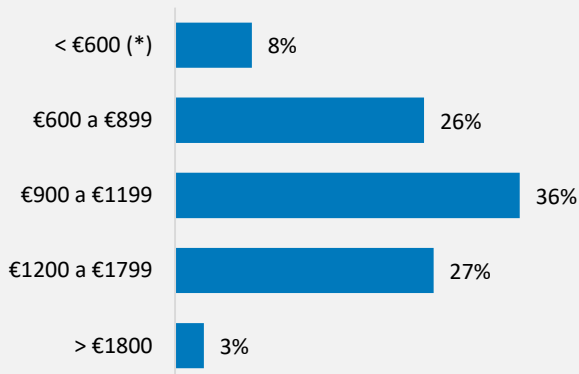
SITUAÇÃO PROFISSIONAL 1 ANO APÓS A LICENCIATURA



TEMPO DE ESPERA PARA OBTENÇÃO 1º EMPREGO / ESTÁGIO PROFISSIONAL ²

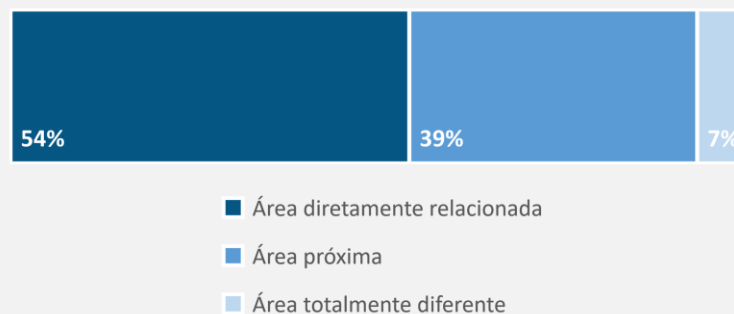


NÍVEL SALARIAL DO EMPREGO/ESTÁGIO PROFISSIONAL ²



(*) 56% dos inquiridos que auferiam um salário dentro deste escalão estavam a trabalhar em part-time

RELAÇÃO ENTRE A ATIVIDADE PROFISSIONAL E A ÁREA DA LICENCIATURA ²



96%

Diplomados com atividades profissionais adequadas ao nível de qualificações ²

49%

Com contrato de trabalho sem termo ou por tempo indeterminado

73%

Desempenham atividade numa grande empresa ²

Consulte o estudo completo em: https://www.iscte-iul.pt/assets/files/2019/06/11/1560261251177_Relat_rio_de_empregabilidade_dos_licenciados_em_2016_2017.pdf

¹ Percentagem de diplomados que obtiveram um (ou mais) emprego(s) até um ano após a conclusão da licenciatura (% calculada a partir da população ativa na amostra)

² Dados referentes à situação profissional 1 ano após a licenciatura dos inquiridos que ingressaram no mercado de trabalho APÓS o curso e no ÚLTIMO ANO do curso e aos inquiridos que estavam num estágio profissional remunerado

INQUÉRITO DE INSERÇÃO NA VIDA ATIVA - PRINCIPAIS RESULTADOS

Licenciados - 2016/2017

93%

Taxa de empregabilidade ¹

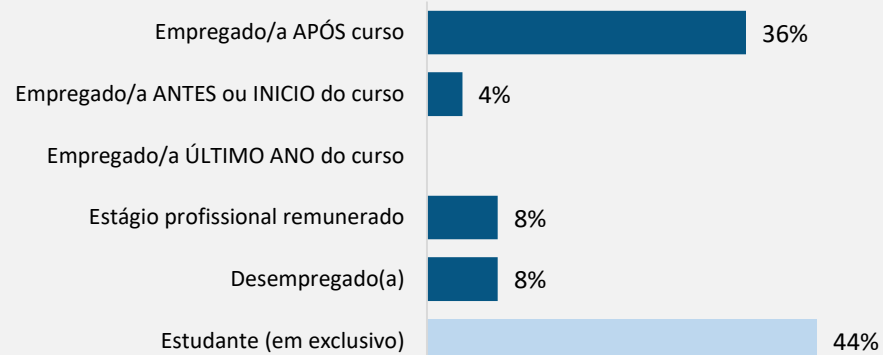
82%

Diplomados satisfeitos com o percurso profissional ²

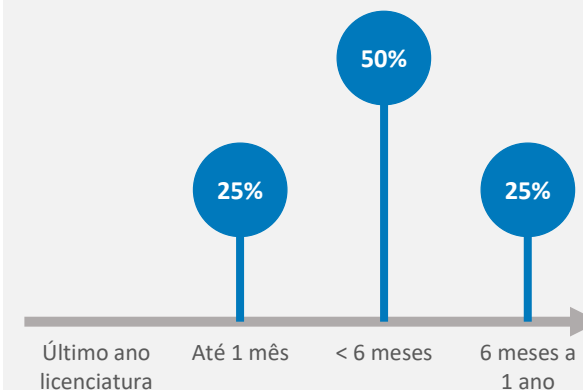
86%

Taxa de resposta (25 inquiridos)

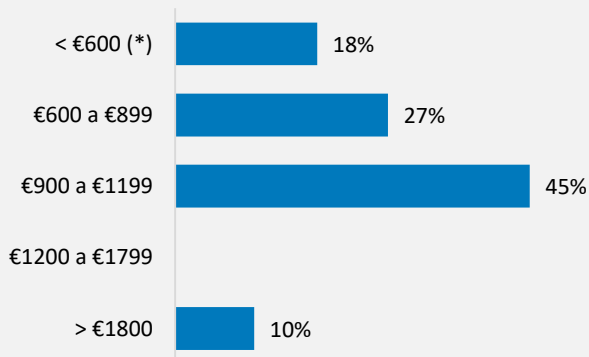
SITUAÇÃO PROFISSIONAL 1 ANO APÓS A LICENCIATURA



TEMPO DE ESPERA PARA OBTENÇÃO 1º EMPREGO / ESTÁGIO PROFISSIONAL ²

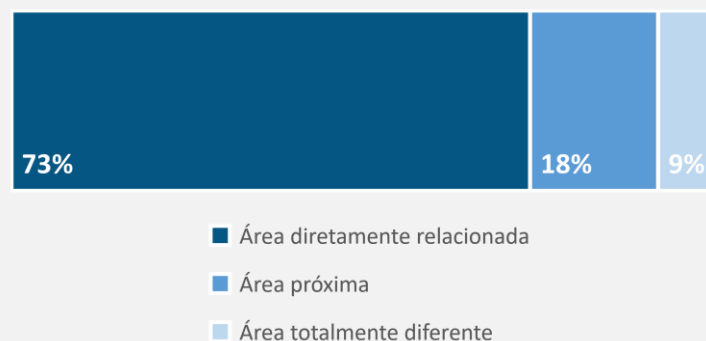


NÍVEL SALARIAL DO EMPREGO/ESTÁGIO PROFISSIONAL ²



(*) 50% dos inquiridos que auferiam um salário dentro deste escalão estavam a trabalhar em part-time

RELAÇÃO ENTRE A ATIVIDADE PROFISSIONAL E A ÁREA DA LICENCIATURA ²



91%

Diplomados com atividades profissionais adequadas ao nível de qualificações ²

33%

Com contrato de trabalho sem termo ou por tempo indeterminado

82%

Desempenham atividade numa grande empresa ²

Consulte o estudo completo em: https://www.iscte-iul.pt/assets/files/2019/06/11/1560261251177_Relat_rio_de_empregabilidade_dos_licenciados_em_2016_2017.pdf

¹ Percentagem de diplomados que obtiveram um (ou mais) emprego(s) até um ano após a conclusão da licenciatura (% calculada a partir da população ativa na amostra)

² Dados referentes à situação profissional 1 ano após a licenciatura dos inquiridos que ingressaram no mercado de trabalho APÓS o curso e no ÚLTIMO ANO do curso e aos inquiridos que estavam num estágio profissional remunerado

INQUÉRITO DE INSERÇÃO NA VIDA ATIVA - PRINCIPAIS RESULTADOS

Licenciados - 2016/2017

96%

Taxa de empregabilidade ¹

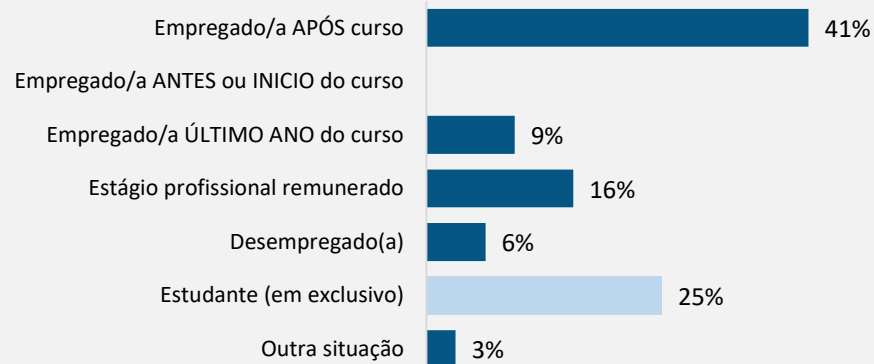
84%

Diplomados satisfeitos com o percurso profissional ²

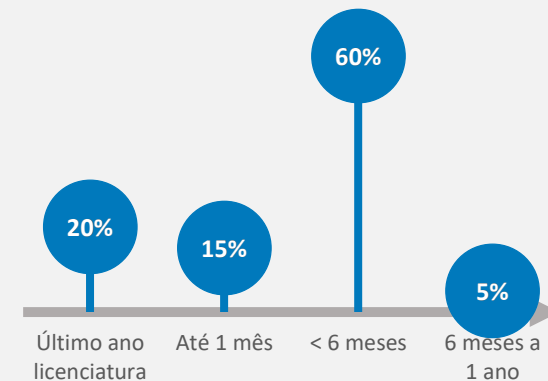
76%

Taxa de resposta (32 inquiridos)

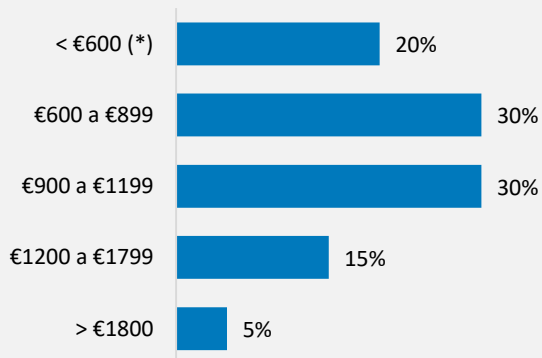
SITUAÇÃO PROFISSIONAL 1 ANO APÓS A LICENCIATURA



TEMPO DE ESPERA PARA OBTENÇÃO 1º EMPREGO / ESTÁGIO PROFISSIONAL ²

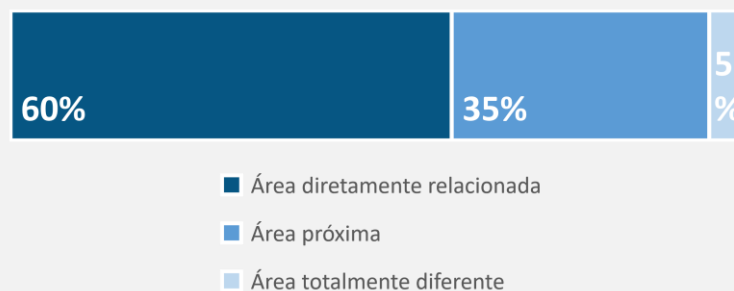


NÍVEL SALARIAL DO EMPREGO/ESTÁGIO PROFISSIONAL ²



(*) 33% dos inquiridos que auferiam um salário dentro deste escalão estavam a trabalhar em part-time

RELAÇÃO ENTRE A ATIVIDADE PROFISSIONAL E A ÁREA DA LICENCIATURA ²



95%

Diplomados com atividades profissionais adequadas ao nível de qualificações ²

60%

Com contrato de trabalho sem termo ou por tempo indeterminado

30%

Desempenham atividade numa grande empresa ²

Consulte o estudo completo em: https://www.iscte-iul.pt/assets/files/2019/06/11/1560261251177_Relat_rio_de_empregabilidade_dos_licenciados_em_2016_2017.pdf

¹ Percentagem de diplomados que obtiveram um (ou mais) emprego(s) até um ano após a conclusão da licenciatura (% calculada a partir da população ativa na amostra)

² Dados referentes à situação profissional 1 ano após a licenciatura dos inquiridos que ingressaram no mercado de trabalho APÓS o curso e no ÚLTIMO ANO do curso e aos inquiridos que estavam num estágio profissional remunerado

INQUÉRITO DE INSERÇÃO NA VIDA ATIVA - PRINCIPAIS RESULTADOS

Licenciados - 2016/2017

100%

Taxa de empregabilidade ¹

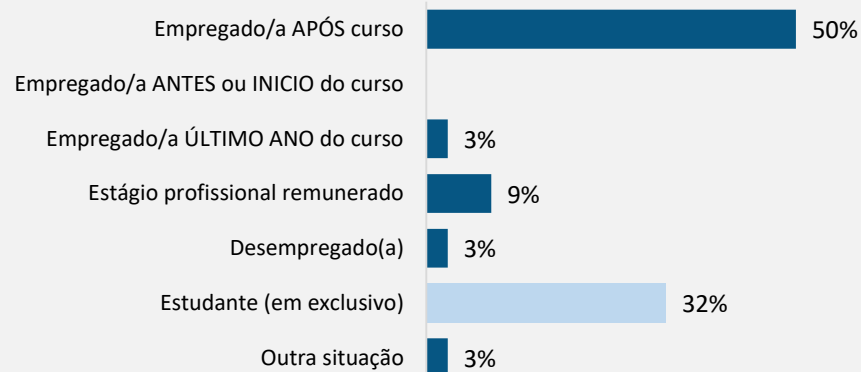
90%

Diplomados satisfeitos com o percurso profissional ²

87%

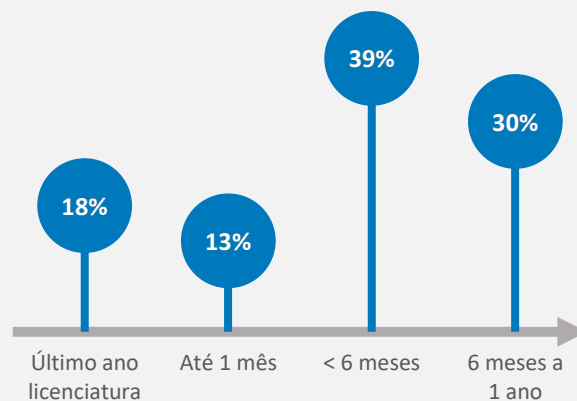
Taxa de resposta (34 inquiridos)

SITUAÇÃO PROFISSIONAL 1 ANO APÓS A LICENCIATURA

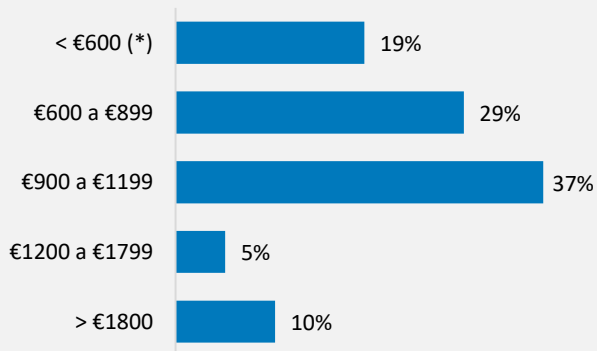


GESTÃO DE RECURSOS HUMANOS

TEMPO DE ESPERA PARA OBTENÇÃO 1º EMPREGO / ESTÁGIO PROFISSIONAL ²

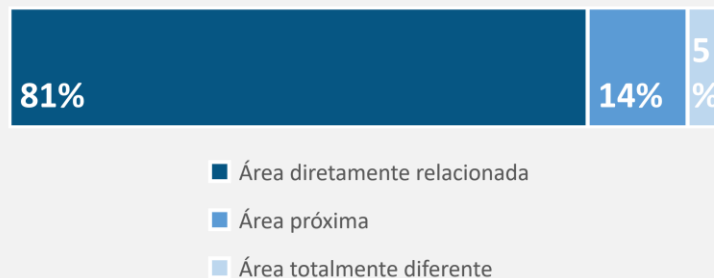


NÍVEL SALARIAL DO EMPREGO/ESTÁGIO PROFISSIONAL ²



(*) 75% dos inquiridos que auferiam um salário dentro deste escalão estavam a trabalhar em part-time

RELAÇÃO ENTRE A ATIVIDADE PROFISSIONAL E A ÁREA DA LICENCIATURA ²



100%

Diplomados com atividades profissionais adequadas ao nível de qualificações ²

50%

Com contrato de trabalho sem termo ou por tempo indeterminado

33%

Desempenham atividade numa grande empresa ²

Consulte o estudo completo em: https://www.iscte-iul.pt/assets/files/2019/06/11/1560261251177_Relat_rio_de_empregabilidade_dos_licenciados_em_2016_2017.pdf

¹ Percentagem de diplomados que obtiveram um (ou mais) emprego(s) até um ano após a conclusão da licenciatura (% calculada a partir da população ativa na amostra)

² Dados referentes à situação profissional 1 ano após a licenciatura dos inquiridos que ingressaram no mercado de trabalho APÓS o curso e no ÚLTIMO ANO do curso e aos inquiridos que estavam num estágio profissional remunerado

100%

Taxa de empregabilidade ¹

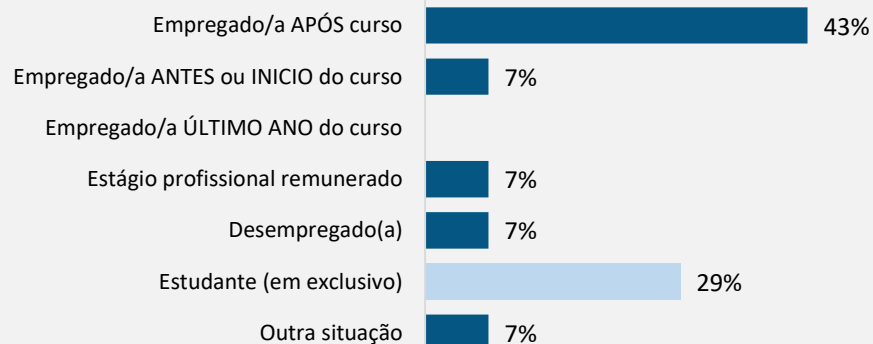
57%

Diplomados satisfeitos com o percurso profissional ²

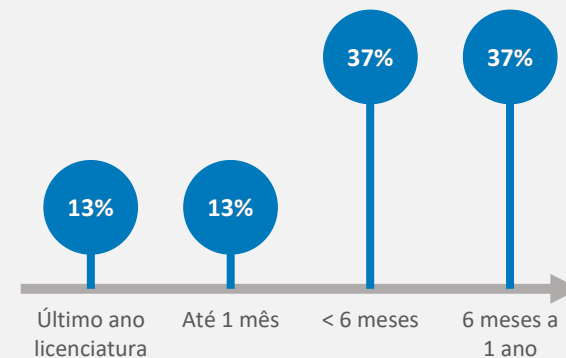
93%

Taxa de resposta (14 inquiridos)

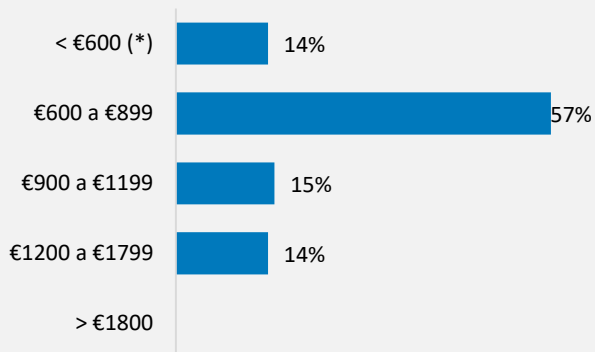
SITUAÇÃO PROFISSIONAL 1 ANO APÓS A LICENCIATURA



TEMPO DE ESPERA PARA OBTENÇÃO 1º EMPREGO / ESTÁGIO PROFISSIONAL ²

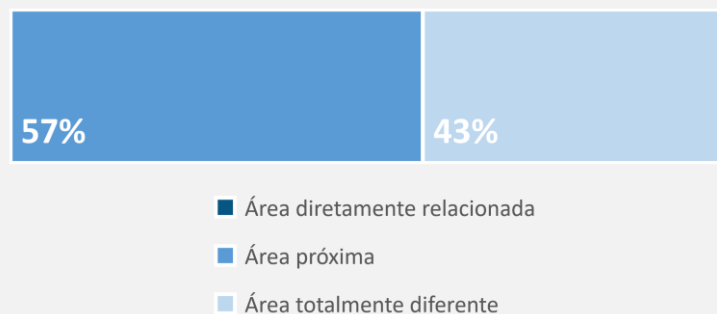


NÍVEL SALARIAL DO EMPREGO/ESTÁGIO PROFISSIONAL ²



(*) 100% dos inquiridos que auferiam um salário dentro deste escalão estavam a trabalhar em part-time

RELAÇÃO ENTRE A ATIVIDADE PROFISSIONAL E A ÁREA DA LICENCIATURA ²



- Área diretamente relacionada
- Área próxima
- Área totalmente diferente

71%

Diplomados com atividades profissionais adequadas ao nível de qualificações ²

17%

Com contrato de trabalho sem termo ou por tempo indeterminado

67%

Desempenham atividade numa grande empresa ²

Consulte o estudo completo em: https://www.iscte-iul.pt/assets/files/2019/06/11/1560261251177_Relat_rio_de_empregabilidade_dos_licenciados_em_2016_2017.pdf

¹ Percentagem de diplomados que obtiveram um (ou mais) emprego(s) até um ano após a conclusão da licenciatura (% calculada a partir da população ativa na amostra)

² Dados referentes à situação profissional 1 ano após a licenciatura dos inquiridos que ingressaram no mercado de trabalho APÓS o curso e no ÚLTIMO ANO do curso e aos inquiridos que estavam num estágio profissional remunerado

94%

Taxa de empregabilidade ¹

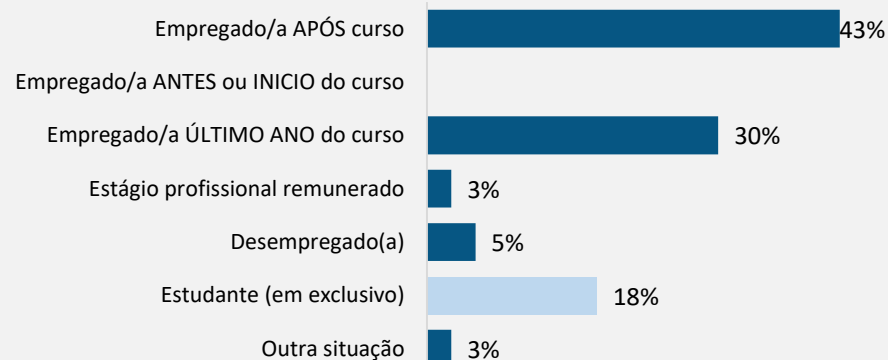
93%

Diplomados satisfeitos com o percurso profissional ²

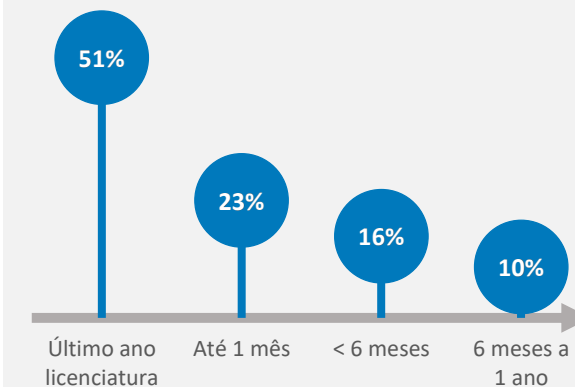
76%

Taxa de resposta (40 inquiridos)

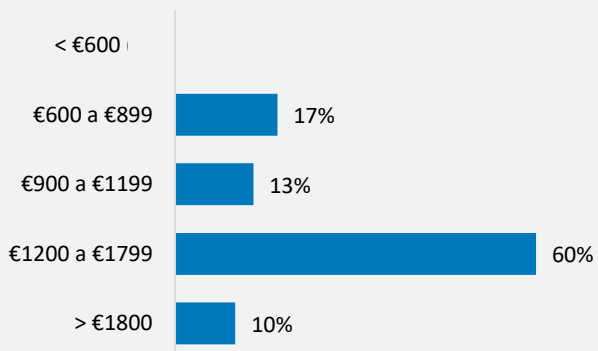
SITUAÇÃO PROFISSIONAL 1 ANO APÓS A LICENCIATURA



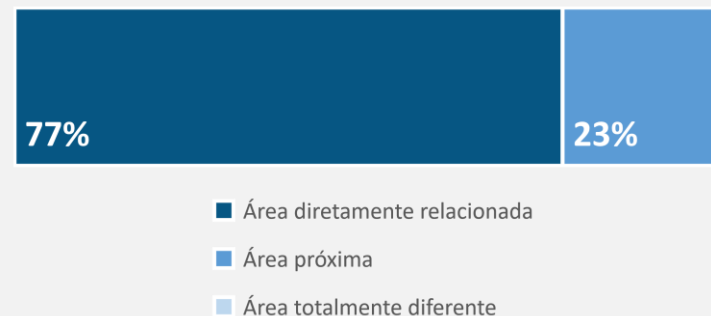
TEMPO DE ESPERA PARA OBTENÇÃO 1º EMPREGO / ESTÁGIO PROFISSIONAL ²



NÍVEL SALARIAL DO EMPREGO/ESTÁGIO PROFISSIONAL ²



RELAÇÃO ENTRE A ATIVIDADE PROFISSIONAL E A ÁREA DA LICENCIATURA ²



100%

Diplomados com atividades profissionais adequadas ao nível de qualificações ²

90%

Com contrato de trabalho sem termo ou por tempo indeterminado

76%

Desempenham atividade numa grande empresa ²

Consulte o estudo completo em: https://www.iscte-iul.pt/assets/files/2019/06/11/1560261251177_Relat_rio_de_empregabilidade_dos_licenciados_em_2016_2017.pdf

¹ Percentagem de diplomados que obtiveram um (ou mais) emprego(s) até um ano após a conclusão da licenciatura (% calculada a partir da população ativa na amostra)

² Dados referentes à situação profissional 1 ano após a licenciatura dos inquiridos que ingressaram no mercado de trabalho APÓS o curso e no ÚLTIMO ANO do curso e aos inquiridos que estavam num estágio profissional remunerado

Licenciados - 2016/2017

100%

Taxa de empregabilidade ¹

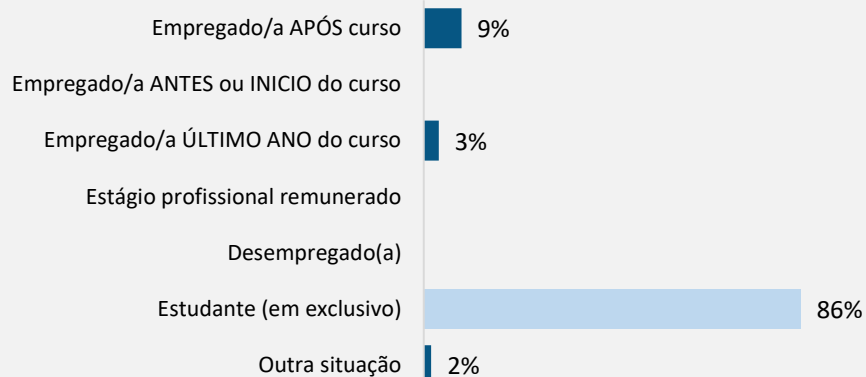
71%

Diplomados satisfeitos com o percurso profissional ²

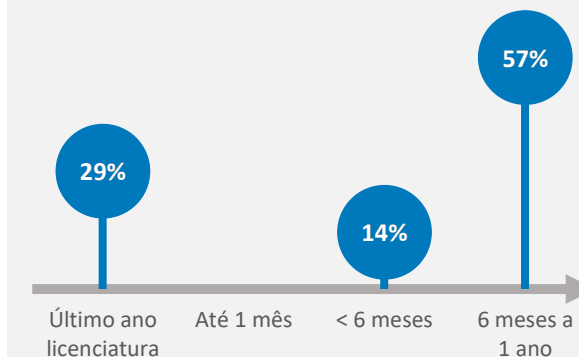
84%

Taxa de resposta (58 inquiridos)

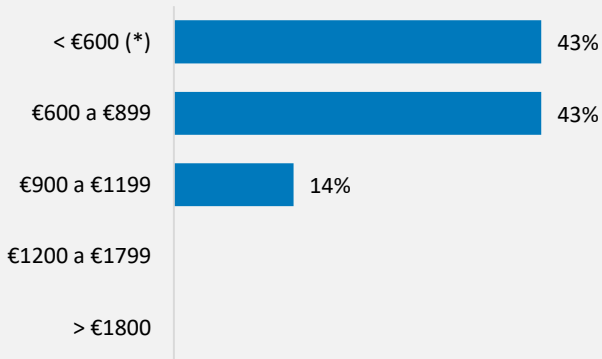
SITUAÇÃO PROFISSIONAL 1 ANO APÓS A LICENCIATURA



TEMPO DE ESPERA PARA OBTENÇÃO 1º EMPREGO / ESTÁGIO PROFISSIONAL ²




NÍVEL SALARIAL DO EMPREGO/ESTÁGIO PROFISSIONAL ²



(*) 100% dos inquiridos que auferiam um salário dentro deste escalão estavam a trabalhar em part-time

RELAÇÃO ENTRE A ATIVIDADE PROFISSIONAL E A ÁREA DA LICENCIATURA ²



43%

Diplomados com atividades profissionais adequadas ao nível de qualificações ²

29%

Com contrato de trabalho sem termo ou por tempo indeterminado

71%

Desempenham atividade numa grande empresa ²

Consulte o estudo completo em: https://www.iscte-iul.pt/assets/files/2019/06/11/1560261251177_Relat_rio_de_empregabilidade_dos_licenciados_em_2016_2017.pdf

¹ Percentagem de diplomados que obtiveram um (ou mais) emprego(s) até um ano após a conclusão da licenciatura (% calculada a partir da população ativa na amostra)

² Dados referentes à situação profissional 1 ano após a licenciatura dos inquiridos que ingressaram no mercado de trabalho APÓS o curso e no ÚLTIMO ANO do curso e aos inquiridos que estavam num estágio profissional remunerado

Licenciados - 2016/2017

100%

Taxa de empregabilidade ¹

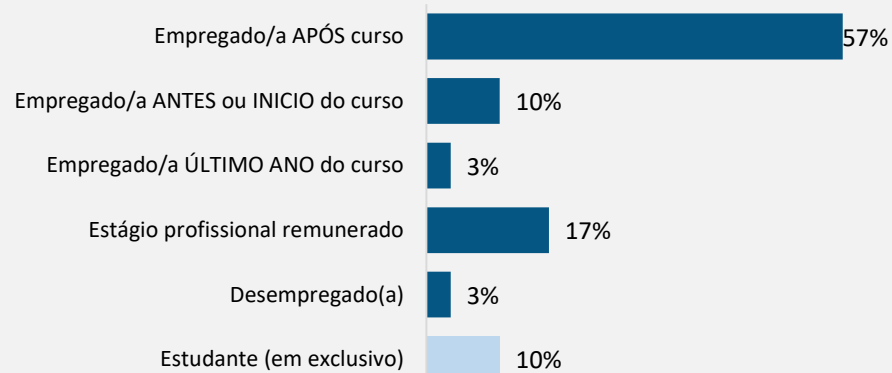
65%

Diplomados satisfeitos com o percurso profissional ²

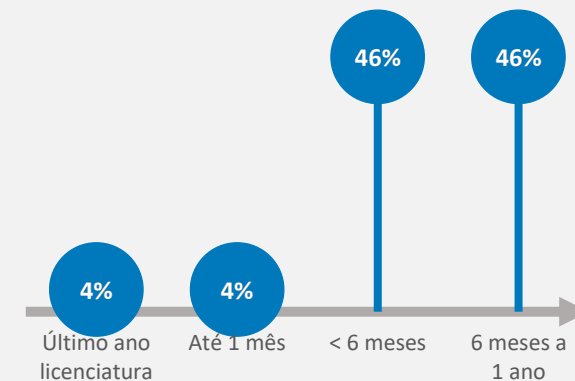
75%

Taxa de resposta (30 inquiridos)

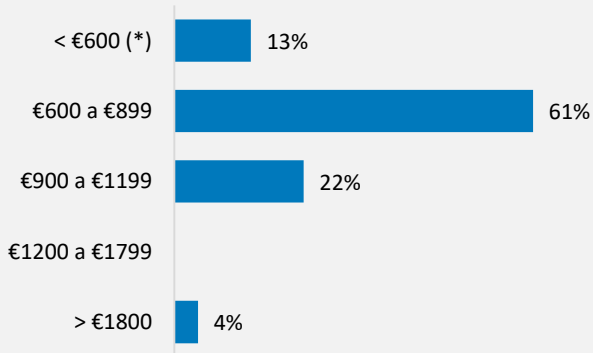
SITUAÇÃO PROFISSIONAL 1 ANO APÓS A LICENCIATURA



TEMPO DE ESPERA PARA OBTENÇÃO 1º EMPREGO / ESTÁGIO PROFISSIONAL ²

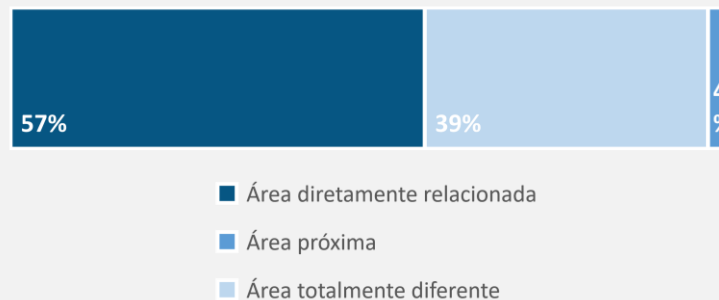


NÍVEL SALARIAL DO EMPREGO/ESTÁGIO PROFISSIONAL ²



(*) 33% dos inquiridos que auferiam um salário dentro deste escalão estavam a trabalhar em part-time

RELAÇÃO ENTRE A ATIVIDADE PROFISSIONAL E A ÁREA DA LICENCIATURA ²



65%

Diplomados com atividades profissionais adequadas ao nível de qualificações ²

39%

Com contrato de trabalho sem termo ou por tempo indeterminado

30%

Desempenham atividade numa grande empresa ²

Consulte o estudo completo em: https://www.iscte-iul.pt/assets/files/2019/06/11/1560261251177_Relat_rio_de_empregabilidade_dos_licenciados_em_2016_2017.pdf

¹ Percentagem de diplomados que obtiveram um (ou mais) emprego(s) até um ano após a conclusão da licenciatura (% calculada a partir da população ativa na amostra)

² Dados referentes à situação profissional 1 ano após a licenciatura dos inquiridos que ingressaram no mercado de trabalho APÓS o curso e no ÚLTIMO ANO do curso e aos inquiridos que estavam num estágio profissional remunerado (excetuando o indicador relativo à situação contratual, no qual foram excluídos os inquiridos que estavam num estágio profissional)

Licenciados - 2016/2017

94%

Taxa de empregabilidade ¹

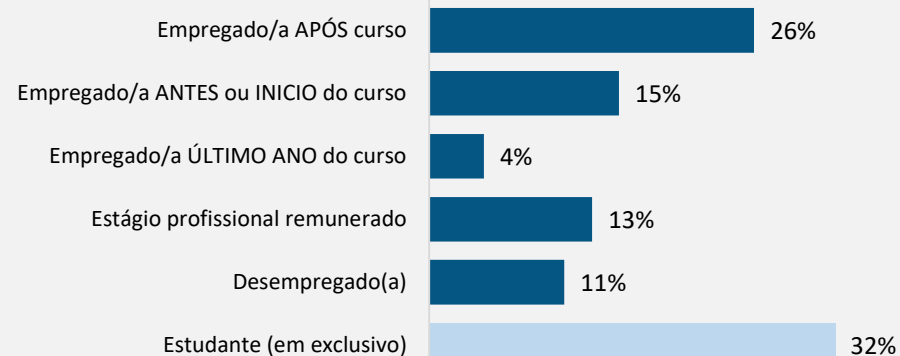
70%

Diplomados satisfeitos com o percurso profissional ²

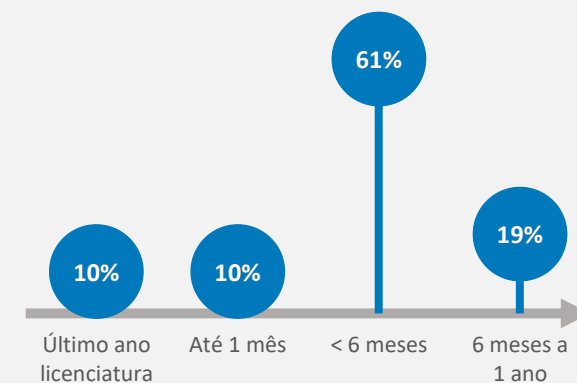
84%

Taxa de resposta (47 inquiridos)

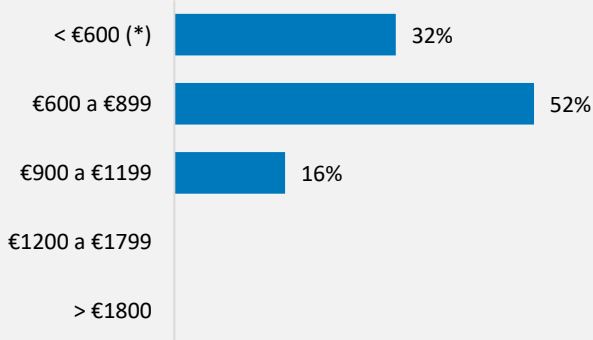
SITUAÇÃO PROFISSIONAL 1 ANO APÓS A LICENCIATURA



TEMPO DE ESPERA PARA OBTENÇÃO 1º EMPREGO / ESTÁGIO PROFISSIONAL ²

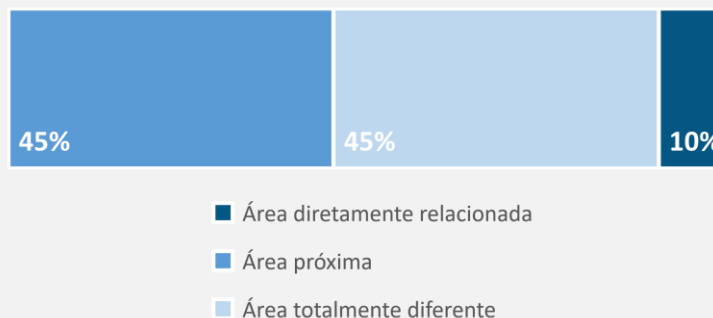


NÍVEL SALARIAL DO EMPREGO/ESTÁGIO PROFISSIONAL ²



(*) 83% dos inquiridos que auferiam um salário dentro deste escalão estavam a trabalhar em part-time

RELAÇÃO ENTRE A ATIVIDADE PROFISSIONAL E A ÁREA DA LICENCIATURA ²



65%

Diplomados com atividades profissionais adequadas ao nível de qualificações ²

23%

Com contrato de trabalho sem termo ou por tempo indeterminado

45%

Desempenham atividade numa grande empresa ²

Consulte o estudo completo em: https://www.iscte-iul.pt/assets/files/2019/06/11/1560261251177_Relat_rio_de_empregabilidade_dos_licenciados_em_2016_2017.pdf

¹ Percentagem de diplomados que obtiveram um (ou mais) emprego(s) até um ano após a conclusão da licenciatura (% calculada a partir da população ativa na amostra)

² Dados referentes à situação profissional 1 ano após a licenciatura dos inquiridos que ingressaram no mercado de trabalho APÓS o curso e no ÚLTIMO ANO do curso e aos inquiridos que estavam num estágio profissional remunerado (excetuando o indicador relativo à situação contratual, no qual foram excluídos os inquiridos que estavam num estágio profissional)