

# PRINCIPAIS RESULTADOS DA MONITORIZAÇÃO PEDAGÓGICA

## INQUÉRITO AOS ESTUDANTES DO 1º E 2º CICLOS | 2º SEMESTRE – 2019/2020


### 1º CICLO

TAXA DE PARTICIPAÇÃO = 53% (n=2467)

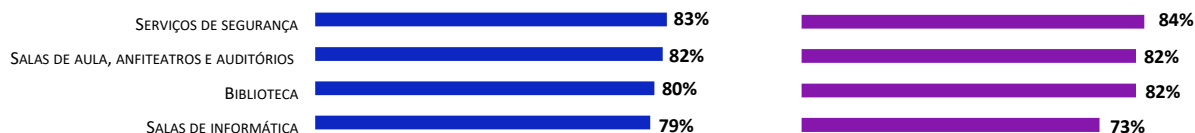
### 2º CICLO

TAXA DE PARTICIPAÇÃO = 56% (n=1353)

#### INDICADORES DE SATISFAÇÃO GERAL



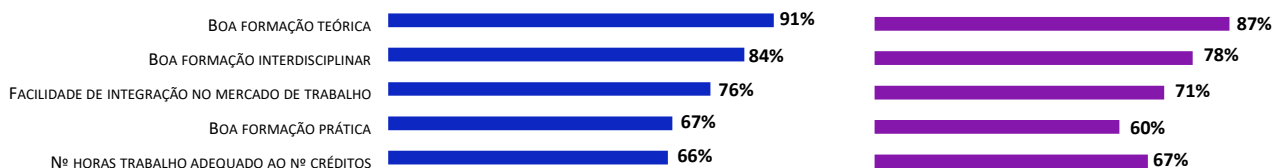
#### OPINIÃO SOBRE ESPAÇOS, RECURSOS, SERVIÇOS



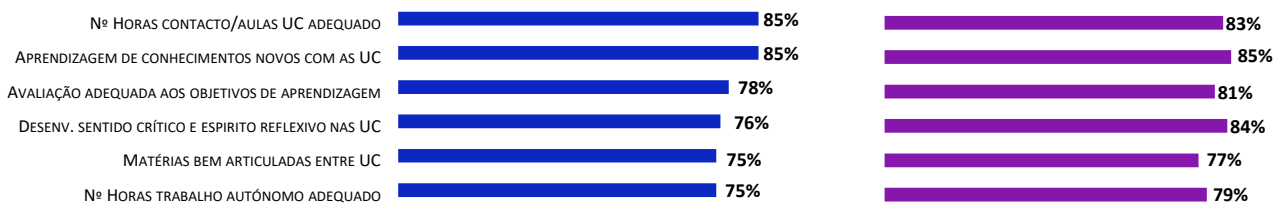
#### OPINIÃO SOBRE SISTEMA INT. DE GARANTIA DA QUALIDADE



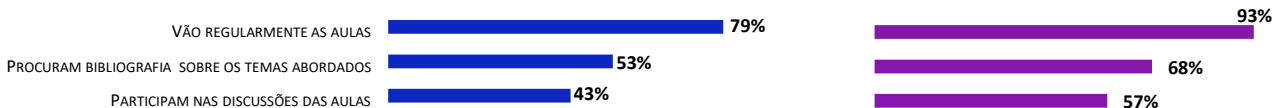
#### OPINIÃO SOBRE O CURSO



#### OPINIÃO GERAL SOBRE UC



#### PERCEÇÃO DAS ESTRATÉGIAS DE APRENDIZAGEM



#### OPINIÃO GERAL SOBRE DOCENTES



#### COMPARAÇÃO ISCTE COM OUTRAS UNIVERSIDADES



# SÍNTESE DOS RESULTADOS DA SATISFAÇÃO POR CURSO 1º E 2º CICLOS | 2º SEMESTRE 2019/2020

1º CICLO						
	Satisfação geral com o Iscte	Satisfação com o curso	Satisfação geral com as UC	Satisfação geral com a adaptação ao ensino à distância nas UC	Satisfação geral com os docentes	Satisfação geral com o empenho do próprio nas UC
Escala: 0 – nada satisfeito; 10 – muitíssimo satisfeito						
<b>Iscte (Média geral)</b>	<b>7,7</b>	<b>7,6</b>	<b>7,1</b>	<b>7,3</b>	<b>7,7</b>	<b>7,1</b>
<b>Escola de Ciências Sociais e Humanas (ECSH) - Média por escola</b>	<b>7,7</b>	<b>7,5</b>	<b>7,4</b>	<b>7,6</b>	<b>7,8</b>	<b>7,0</b>
Antropologia	7,7	7,4	7,7	7,7	8,2	7,0
Economia	8,0	7,7	7,3	7,5	7,6	7,1
Psicologia	7,5	7,6	7,1	7,4	7,6	6,9
<b>Escola de Sociologia e Políticas Públicas (ESPP) - Média por escola</b>	<b>7,8</b>	<b>7,6</b>	<b>7,5</b>	<b>7,6</b>	<b>8,0</b>	<b>7,4</b>
Ciência Política	7,4	7,0	7,1	7,1	7,1	7,5
História Moderna e Contemporânea	7,8	7,7	7,2	7,4	7,9	6,9
Serviço Social	8,2	8,2	8,2	8,4	8,7	8,0
Sociologia	7,9	7,6	7,5	7,7	8,2	7,4
<b>Iscte Business School (IBS) - Média por escola</b>	<b>7,9</b>	<b>7,8</b>	<b>7,1</b>	<b>7,4</b>	<b>7,8</b>	<b>7,2</b>
Ciência de Dados	8,3	7,7	7,2	7,2	7,8	6,8
Economia	8,0	7,7	7,3	7,5	7,6	7,1
Finanças e Contabilidade	8,1	8,2	7,1	7,3	7,8	7,0
Gestão	7,5	7,6	6,8	7,1	7,7	7,1
Gestão de Marketing	7,7	7,5	7,3	7,8	8,0	7,6
Gestão de Recursos Humanos	8,4	7,9	7,2	7,5	7,8	7,5
Gestão Industrial e Logística	7,5	7,8	7,2	7,4	7,8	7,0
<b>Iscte School of Business and Architecture (ISTA) - Média por escola</b>	<b>7,7</b>	<b>7,5</b>	<b>6,6</b>	<b>6,9</b>	<b>7,3</b>	<b>6,9</b>
Ciência de Dados	8,3	7,7	7,2	7,2	7,8	6,8
Engenharia de Telecomunicações e Informática	7,7	7,4	6,6	6,8	7,2	6,9
Engenharia Informática	7,6	7,4	6,4	6,9	7,2	6,8
Informática e Gestão de Empresas	7,5	7,6	6,5	6,7	7,2	7,0
<b>2º CICLO</b>						
<b>Iscte (Média Geral)</b>	<b>7,5</b>	<b>7,3</b>	<b>7,4</b>	<b>7,8</b>	<b>8,0</b>	<b>7,7</b>
<b>ECSH (Média Geral)</b>	<b>7,5</b>	<b>7,4</b>	<b>7,6</b>	<b>7,8</b>	<b>8,3</b>	<b>7,7</b>
Antropologia	8,0	8,4	8,6	8,3	9,6	8,1
Antropologia (UTAD)	8,0	8,4	9,1	8,8	9,9	7,6
Ciências em Emoções	6,6	6,2	7,0	6,5	7,7	7,6
Direito das Empresas e do Trabalho	7,9	7,5	7,7	8,1	8,2	8,3
Economia	7,5	6,8	7,2	7,6	7,7	7,5
Economia e Políticas Públicas	8,0	8,0	8,2	8,1	8,3	8,1
Economia Monetária e Financeira	7,7	7,6	7,6	8,0	7,6	7,8
Estudos de Desenvolvimento	7,9	8,1	8,1	8,1	8,4	8,0
Estudos do Ambiente e da Sustentabilidade	7,5	6,9	7,6	7,8	8,3	7,6
Estudos Urbanos	7,0	5,0	7,5	7,8	7,9	7,5
Políticas de Desenvolvimento dos Recursos Humanos	5,9	4,4	6,2	6,8	7,1	7,1
Psicologia das Relações Interculturais	7,6	7,2	7,1	8,0	8,5	7,6
Psicologia Comunitária, Proteção de Crianças e Jovens em Risco	8,0	8,5	7,8	8,0	8,6	7,7
Psicologia Social da Saúde	8,3	8,2	7,8	7,9	8,4	8,2
Psicologia Social e das Organizações	7,7	7,4	6,7	7,3	7,6	7,6
<b>Escola de Sociologia e Políticas Públicas (ESPP) - Média por escola</b>	<b>7,7</b>	<b>7,5</b>	<b>7,8</b>	<b>7,6</b>	<b>8,4</b>	<b>7,7</b>
Ação Humanitária	8,1	7,7	8,7	8,7	8,9	8,6
Assessoria de Comunicação e Política	7,6	6,2	7,1	7,8	8,1	7,7
Administração Escolar	7,8	8,3	7,9	7,9	8,6	8,6
Administração Pública	7,1	7,3	8,2	8,4	8,5	7,7
Ciência Política	8,8	9,0	8,5	8,5	8,9	7,9
Ciências do Trabalho e Relações Laborais	7,3	6,3	7,2	7,4	7,3	7,6
Comunicação, Cultura e Tecnologias da Informação	7,6	7,3	7,5	7,7	7,8	7,8
Educação e Sociedade	7,8	7,8	8,3	8,2	8,7	7,9
Estudos Africanos	8,8	9,0	9,1	9,1	9,1	8,6
Estudos de Internet	8,0	8,0	6,6	7,3	7,9	8,0
Estudos e Gestão da Cultura	6,9	6,6	7,2	7,3	7,7	7,2
Estudos Internacionais	7,4	7,3	7,6	8,2	8,3	7,6
Gestão de Novos Media	6,3	7,3	7,3	7,6	8,1	7,4
História Moderna e Contemporânea	8,6	8,4	8,3	8,5	8,3	8,3
Políticas Públicas	7,5	8,2	8,1	8,5	8,5	8,1
Serviço Social	8,0	7,9	7,6	7,6	8,0	7,6
Sociologia	8,0	7,9	7,9	8,2	8,7	7,6
<b>Iscte Business School (IBS) - Média por escola</b>	<b>7,3</b>	<b>7,0</b>	<b>7,3</b>	<b>7,5</b>	<b>7,8</b>	<b>7,7</b>
Ciência de Dados Aplicada	7,6	5,0	6,5	5,7	7,6	6,9
Contabilidade	7,7	7,9	7,7	8,2	8,5	7,5
Economia	7,5	6,8	7,2	7,6	7,7	7,5
Economia da Empresa e da Concorrência	7,4	7,6	7,4	7,4	7,9	7,8
Finanças	7,7	7,9	7,7	7,9	8,2	7,8
Gestão	6,9	7,0	7,2	7,6	7,6	7,9
Gestão de Empresas	7,4	7,8	7,6	7,2	7,6	8,0
Gestão de Hotelaria e Turismo	6,4	3,9	7,7	7,4	8,3	8,0
Gestão de Recursos Humanos e Consultadoria Organizacional	8,1	7,8	7,7	8,0	8,1	8,1
Gestão de Serviços de Saúde	8,0	7,8	6,8	6,5	7,0	6,8
Gestão de Serviços e da Tecnologia	7,3	6,8	6,5	8,7	7,6	7,7
Gestão Internacional	5,6	5,1	7,6	8,7	7,8	8,0
Marketing	7,9	7,7	7,4	7,2	7,7	8,1
Matemática Financeira	6,7	7,7	6,4	6,6	7,8	7,4
<b>Iscte School of Business and Architecture (ISTA) - Média por escola</b>	<b>7,6</b>	<b>7,1</b>	<b>7,3</b>	<b>7,6</b>	<b>7,9</b>	<b>7,7</b>
Arquitetura	7,3	7,4	7,4	7,5	7,7	7,6
Ciência de Dados Aplicada	7,6	5,0	6,5	5,7	7,6	6,9
Engenharia de Telecomunicações e Informática	7,7	7,6	7,6	7,9	7,9	7,5
Engenharia Informática	6,7	5,7	6,2	7,3	7,0	7,4
Gestão de Sistemas de Informação	7,9	8,2	8,2	8,5	8,7	8,2
Informática Aplicada às Organizações	8,0	7,3	7,0	7,9	7,9	7,7
Informática e Gestão	8,2	8,0	7,8	7,6	7,8	8,1