

PRINCIPAIS RESULTADOS DA MONITORIZAÇÃO PEDAGÓGICA

INQUÉRITO AOS ESTUDANTES DO 1º E 2º CICLOS | 2º SEMESTRE – 2019/2020


1º CICLO

TAXA DE PARTICIPAÇÃO = 53% (n=2467)

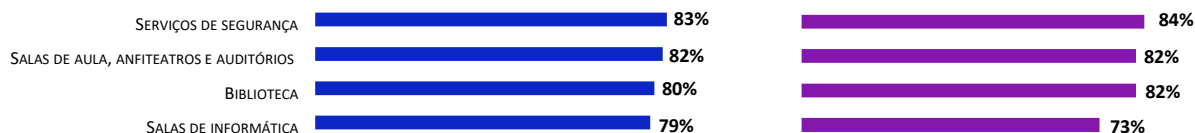
2º CICLO

TAXA DE PARTICIPAÇÃO = 56% (n=1353)

INDICADORES DE SATISFAÇÃO GERAL



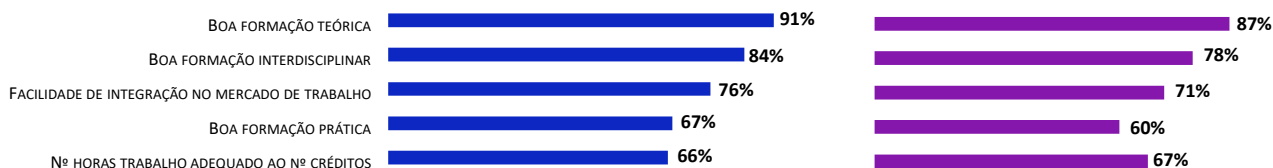
OPINIÃO SOBRE ESPAÇOS, RECURSOS, SERVIÇOS



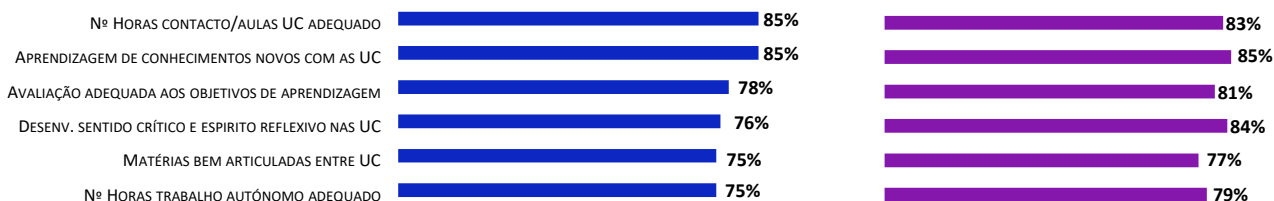
OPINIÃO SOBRE SISTEMA INT. DE GARANTIA DA QUALIDADE



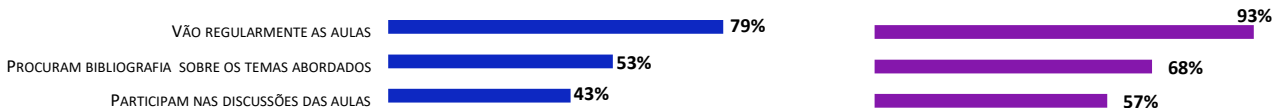
OPINIÃO SOBRE O CURSO



OPINIÃO GERAL SOBRE UC



PERCEÇÃO DAS ESTRATÉGIAS DE APRENDIZAGEM



OPINIÃO GERAL SOBRE DOCENTES



COMPARAÇÃO ISCTE COM OUTRAS UNIVERSIDADES



SÍNTESE DOS RESULTADOS DA SATISFAÇÃO POR CURSO 1º E 2º CICLOS | 2º SEMESTRE 2019/2020

1º CICLO						
	Satisfação geral com o Iscte	Satisfação com o curso	Satisfação geral com as UC	Satisfação geral com a adaptação ao ensino à distância nas UC	Satisfação geral com os docentes	Satisfação geral com o empenho do próprio nas UC
Escala: 0 – nada satisfeito; 10 – muitíssimo satisfeito						
Iscte (Média geral)	7,7	7,6	7,1	7,3	7,7	7,1
Escola de Ciências Sociais e Humanas (ECSH) - Média por escola	7,7	7,5	7,4	7,6	7,8	7,0
Antropologia	7,7	7,4	7,7	7,7	8,2	7,0
Economia	8,0	7,7	7,3	7,5	7,6	7,1
Psicologia	7,5	7,6	7,1	7,4	7,6	6,9
Escola de Sociologia e Políticas Públicas (ESPP) - Média por escola	7,8	7,6	7,5	7,6	8,0	7,4
Ciência Política	7,4	7,0	7,1	7,1	7,1	7,5
História Moderna e Contemporânea	7,8	7,7	7,2	7,4	7,9	6,9
Serviço Social	8,2	8,2	8,2	8,4	8,7	8,0
Sociologia	7,9	7,6	7,5	7,7	8,2	7,4
Iscte Business School (IBS) - Média por escola	7,9	7,8	7,1	7,4	7,8	7,2
Ciência de Dados	8,3	7,7	7,2	7,2	7,8	6,8
Economia	8,0	7,7	7,3	7,5	7,6	7,1
Finanças e Contabilidade	8,1	8,2	7,1	7,3	7,8	7,0
Gestão	7,5	7,6	6,8	7,1	7,7	7,1
Gestão de Marketing	7,7	7,5	7,3	7,8	8,0	7,6
Gestão de Recursos Humanos	8,4	7,9	7,2	7,5	7,8	7,5
Gestão Industrial e Logística	7,5	7,8	7,2	7,4	7,8	7,0
Iscte School of Business and Architecture (ISTA) - Média por escola	7,7	7,5	6,6	6,9	7,3	6,9
Ciência de Dados	8,3	7,7	7,2	7,2	7,8	6,8
Engenharia de Telecomunicações e Informática	7,7	7,4	6,6	6,8	7,2	6,9
Engenharia Informática	7,6	7,4	6,4	6,9	7,2	6,8
Informática e Gestão de Empresas	7,5	7,6	6,5	6,7	7,2	7,0
2º CICLO						
Iscte (Média Geral)	7,5	7,3	7,4	7,8	8,0	7,7
ECSH (Média Geral)	7,5	7,4	7,6	7,8	8,3	7,7
Antropologia	8,0	8,4	8,6	8,3	9,6	8,1
Antropologia (UTAD)	8,0	8,4	9,1	8,8	9,9	7,6
Ciências em Emoções	6,6	6,2	7,0	6,5	7,7	7,6
Direito das Empresas e do Trabalho	7,9	7,5	7,7	8,1	8,2	8,3
Economia	7,5	6,8	7,2	7,6	7,7	7,5
Economia e Políticas Públicas	8,0	8,0	8,2	8,1	8,3	8,1
Economia Monetária e Financeira	7,7	7,6	7,6	8,0	7,6	7,8
Estudos de Desenvolvimento	7,9	8,1	8,1	8,1	8,4	8,0
Estudos do Ambiente e da Sustentabilidade	7,5	6,9	7,6	7,8	8,3	7,6
Estudos Urbanos	7,0	5,0	7,5	7,8	7,9	7,5
Políticas de Desenvolvimento dos Recursos Humanos	5,9	4,4	6,2	6,8	7,1	7,1
Psicologia das Relações Interculturais	7,6	7,2	7,1	8,0	8,5	7,6
Psicologia Comunitária, Proteção de Crianças e Jovens em Risco	8,0	8,5	7,8	8,0	8,6	7,7
Psicologia Social da Saúde	8,3	8,2	7,8	7,9	8,4	8,2
Psicologia Social e das Organizações	7,7	7,4	6,7	7,3	7,6	7,6
Escola de Sociologia e Políticas Públicas (ESPP) - Média por escola	7,7	7,5	7,8	7,6	8,4	7,7
Ação Humanitária	8,1	7,7	8,7	8,7	8,9	8,6
Assessoria de Comunicação e Política	7,6	6,2	7,1	7,8	8,1	7,7
Administração Escolar	7,8	8,3	7,9	7,9	8,6	8,6
Administração Pública	7,1	7,3	8,2	8,4	8,5	7,7
Ciência Política	8,8	9,0	8,5	8,5	8,9	7,9
Ciências do Trabalho e Relações Laborais	7,3	6,3	7,2	7,4	7,3	7,6
Comunicação, Cultura e Tecnologias da Informação	7,6	7,3	7,5	7,7	7,8	7,8
Educação e Sociedade	7,8	7,8	8,3	8,2	8,7	7,9
Estudos Africanos	8,8	9,0	9,1	9,1	9,1	8,6
Estudos de Internet	8,0	8,0	6,6	7,3	7,9	8,0
Estudos e Gestão da Cultura	6,9	6,6	7,2	7,3	7,7	7,2
Estudos Internacionais	7,4	7,3	7,6	8,2	8,3	7,6
Gestão de Novos Media	6,3	7,3	7,3	7,6	8,1	7,4
História Moderna e Contemporânea	8,6	8,4	8,3	8,5	8,3	8,3
Políticas Públicas	7,5	8,2	8,1	8,5	8,5	8,1
Serviço Social	8,0	7,9	7,6	7,6	8,0	7,6
Sociologia	8,0	7,9	7,9	8,2	8,7	7,6
Iscte Business School (IBS) - Média por escola	7,3	7,0	7,3	7,5	7,8	7,7
Ciência de Dados Aplicada	7,6	5,0	6,5	5,7	7,6	6,9
Contabilidade	7,7	7,9	7,7	8,2	8,5	7,5
Economia	7,5	6,8	7,2	7,6	7,7	7,5
Economia da Empresa e da Concorrência	7,4	7,6	7,4	7,4	7,9	7,8
Finanças	7,7	7,9	7,7	7,9	8,2	7,8
Gestão	6,9	7,0	7,2	7,6	7,6	7,9
Gestão de Empresas	7,4	7,8	7,6	7,2	7,6	8,0
Gestão de Hotelaria e Turismo	6,4	3,9	7,7	7,4	8,3	8,0
Gestão de Recursos Humanos e Consultadoria Organizacional	8,1	7,8	7,7	8,0	8,1	8,1
Gestão de Serviços de Saúde	8,0	7,8	6,8	6,5	7,0	6,8
Gestão de Serviços e da Tecnologia	7,3	6,8	6,5	8,7	7,6	7,7
Gestão Internacional	5,6	5,1	7,6	8,7	7,8	8,0
Marketing	7,9	7,7	7,4	7,2	7,7	8,1
Matemática Financeira	6,7	7,7	6,4	6,6	7,8	7,4
Iscte School of Business and Architecture (ISTA) - Média por escola	7,6	7,1	7,3	7,6	7,9	7,7
Arquitetura	7,3	7,4	7,4	7,5	7,7	7,6
Ciência de Dados Aplicada	7,6	5,0	6,5	5,7	7,6	6,9
Engenharia de Telecomunicações e Informática	7,7	7,6	7,6	7,9	7,9	7,5
Engenharia Informática	6,7	5,7	6,2	7,3	7,0	7,4
Gestão de Sistemas de Informação	7,9	8,2	8,2	8,5	8,7	8,2
Informática Aplicada às Organizações	8,0	7,3	7,0	7,9	7,9	7,7
Informática e Gestão	8,2	8,0	7,8	7,6	7,8	8,1