

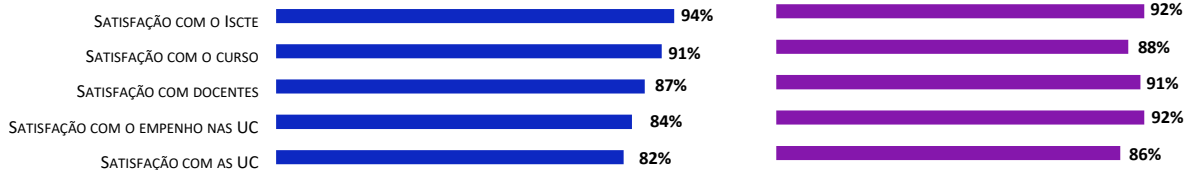
# PRINCIPAIS RESULTADOS DA MONITORIZAÇÃO PEDAGÓGICA

## INQUÉRITO AOS ESTUDANTES DO 1º E 2º CICLOS | 2º SEMESTRE – 2022/2023

1º CICLO  
TAXA DE PARTICIPAÇÃO = 83% (n=3803)

2º CICLO  
TAXA DE PARTICIPAÇÃO = 71% (n=2075)

### INDICADORES DE SATISFAÇÃO GERAL



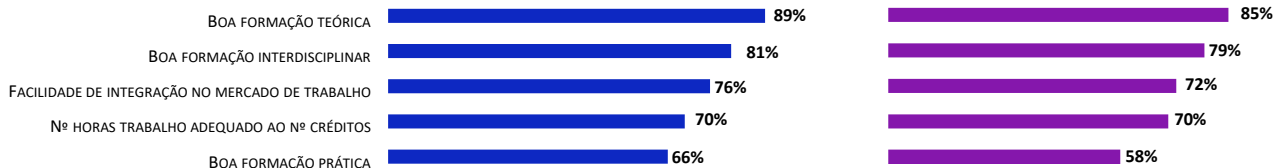
### OPINIÃO SOBRE ESPAÇOS, RECURSOS, SERVIÇOS




### OPINIÃO SOBRE SISTEMA INTERNO DE GESTÃO DA QUALIDADE



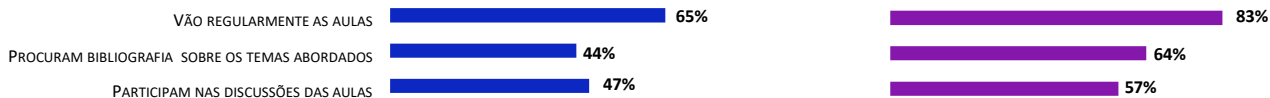
### OPINIÃO SOBRE O CURSO



### OPINIÃO GERAL SOBRE UC



### PERCEÇÃO DAS ESTRATÉGIAS DE APRENDIZAGEM



### OPINIÃO GERAL SOBRE DOCENTES



### COMPARAÇÃO ISCTE COM OUTRAS UNIVERSIDADES



Escola	Satisfação geral com o Iscte	Satisfação com o curso	Satisfação geral com as UC	Satisfação geral com os docentes	Satisfação geral com o empenho do próprio nas UC
<b>Iscte (Média geral)</b>	<b>7,8</b>	<b>7,6</b>	<b>7,1</b>	<b>7,7</b>	<b>7,2</b>
<b>ECSH - Média por escola</b>	<b>7,6</b>	<b>7,5</b>	<b>7,3</b>	<b>7,8</b>	<b>7,2</b>
Antropologia	7,4	7,3	7,8	8,2	7,6
Economia	7,2	6,9	6,9	7,3	6,8
Psicologia	8,0	8,0	7,0	7,8	6,9
<b>ESPP - Média por escola</b>	<b>7,8</b>	<b>7,6</b>	<b>7,4</b>	<b>7,8</b>	<b>7,3</b>
Ciência Política	7,6	7,4	7,1	7,4	7,2
História Moderna e Contemporânea	7,5	7,5	7,4	7,6	7,2
Serviço Social	8,3	8,4	7,7	8,3	7,5
Sociologia	7,8	7,4	7,2	7,9	7,4
<b>Iscte-Sintra - Média por escola</b>	<b>8,2</b>	<b>8,4</b>	<b>7,2</b>	<b>7,8</b>	<b>7,8</b>
Desenvolvimento de Software e Aplicações	8,0	8,6	6,8	6,9	7,9
Matemática Aplicada à Transformação Digital	7,4	7,9	7,4	8,0	7,5
Política, Economia e Sociedade	8,6	8,6	7,4	7,9	7,4
Tecnologias Digitais e Gestão	8,5	8,8	7,2	7,7	8,2
Tecnologias Digitais e Inteligência Artificial	8,5	9,3	7,4	8,0	7,5
Tecnologias Digitais e Saúde	8,0	7,6	6,9	7,5	7,3
Tecnologias Digitais e Segurança	7,8	8,0	7,4	8,7	8,4
Tecnologias Digitais Educativas	8,6	8,2	6,8	7,4	8,2
<b>IBS - Média por escola</b>	<b>7,8</b>	<b>7,7</b>	<b>7,1</b>	<b>7,6</b>	<b>7,3</b>
Ciência de Dados	8,0	7,7	7,5	8,0	7,4
Economia	7,2	6,9	6,9	7,3	6,8
Finanças e Contabilidade	7,9	7,8	7,0	7,5	7,1
Gestão	7,7	7,6	7,0	7,7	7,2
Gestão de Marketing	7,8	7,6	6,7	7,5	7,3
Gestão de Recursos Humanos	8,0	7,9	7,2	7,6	7,4
Gestão Industrial e Logística	8,0	7,8	7,5	7,7	7,5
<b>ISTA - Média por escola</b>	<b>7,8</b>	<b>7,6</b>	<b>6,9</b>	<b>7,7</b>	<b>6,9</b>
Ciência de Dados	8,0	7,7	7,5	8,0	7,4
Engenharia de Telecomunicações e Informática	7,8	7,4	6,8	7,6	6,6
Engenharia Informática	7,8	7,6	6,8	7,7	7,1
Informática e Gestão de Empresas	7,8	7,8	6,7	7,4	6,9

# SÍNTESE DOS RESULTADOS DA SATISFAÇÃO POR CURSO E ESCOLA - 2º CICLO | 2º SEMESTRE 2022/2023

Escola	Satisfação geral com o Iscte	Satisfação geral com o curso	Satisfação geral com as UC	Satisfação geral com os docentes	Satisfação geral com o empenho do próprio nas UC
<b>Iscte (Média Geral)</b>	<b>7,7</b>	<b>7,5</b>	<b>7,5</b>	<b>8,0</b>	<b>7,7</b>
<b>ECSH - Média por escola</b>	<b>7,5</b>	<b>7,6</b>	<b>7,9</b>	<b>8,4</b>	<b>7,7</b>
Antropologia	7,6	8,1	8,2	9,3	7,6
Ciências em Emoções	6,9	7,4	7,6	8,4	7,6
Direito das Empresas e do Trabalho	7,2	7,0	7,3	7,5	7,3
Economia	8,4	8,1	8,1	8,5	8,1
Economia e Políticas Públicas	7,0	7,0	7,2	8,3	6,9
Economia Monetária e Financeira	7,4	7,3	7,5	7,9	7,6
Economia Política	7,3	8,3	8,5	8,8	8,4
Estudos de Desenvolvimento	7,4	6,5	7,8	8,1	7,3
Estudos do Ambiente e da Sustentabilidade	7,9	7,5	8,2	8,6	8,3
Governança e Sustentabilidade do Mar	8,2	8,5	9,0	8,7	8,6
Políticas de Desenvolvimento dos Recursos Humanos	7,4	7,1	7,4	8,2	6,9
Psicologia Comunitária, Proteção de Crianças e Jovens	8,1	8,6	8,4	8,8	8,4
Psicologia das Relações Interculturais	7,1	7,4	8,2	8,4	8,1
Psicologia Social e das Organizações	7,9	7,6	6,7	7,5	7,2
<b>ESPP - Média por escola</b>	<b>8,0</b>	<b>7,8</b>	<b>7,8</b>	<b>7,8</b>	<b>7,8</b>
Ação Humanitária	7,8	6,8	7,6	8,3	7,6
Administração Escolar	8,6	8,6	7,9	7,7	7,5
Administração Pública	8,2	8,1	8,5	8,7	8,3
Análise de Dados em Ciências Sociais (PG)	8,6	8,4	8,8	9,1	7,7
Ciência Política	8,2	7,8	6,9	7,9	7,4
Ciências do Trabalho e Relações Laborais	7,4	7,4	7,1	7,0	6,9
Comunicação, Cultura e Tecnologias da Informação	7,8	7,2	7,4	8,0	7,7
Educação e Sociedade	8,5	8,7	8,9	9,4	8,4
Estudos Africanos	9,1	9,1	9,5	9,5	9,4
Estudos e Gestão da Cultura	7,3	7,3	7,7	8,2	7,4
Estudos Internacionais	8,2	8,0	8,0	8,5	7,9
Gestão de Novos Media	6,0	5,6	6,1	7,0	7,4
História Moderna e Contemporânea	8,5	8,1	8,3	8,4	8,4
Políticas Públicas	7,9	7,8	7,6	8,0	7,7
Serviço Social	8,2	7,8	7,9	8,6	8,2
Sociologia	8,1	8,3	8,0	8,8	8,0
<b>IBS - Média por escola</b>	<b>7,7</b>	<b>7,4</b>	<b>7,3</b>	<b>7,8</b>	<b>7,7</b>
Ciência de Dados	7,4	7,3	7,5	7,9	7,5
Ciência de Dados (PG)	6,6	6,1	8,1	8,9	8,1
Contabilidade e Controlo de Gestão	7,9	7,8	6,4	7,5	7,5
Economia	8,4	8,1	8,1	8,5	8,1
Economia da Empresa e da Concorrência	7,4	7,3	7,4	8,0	7,8
Finanças	8,0	7,6	7,7	8,2	7,9
Gestão	7,9	7,4	7,7	8,3	7,8
Gestão de Empresas	8,2	8,0	7,6	8,0	7,6
Gestão de Hotelaria e Turismo	7,1	6,8	7,4	7,8	7,7
Gestão de Recursos Humanos e Consultadoria	8,1	8,4	7,2	7,9	7,6
Gestão de Serviços de Saúde	8,6	8,4	7,7	8,6	7,9
Gestão de Serviços e da Tecnologia	7,7	7,5	8,6	9,4	8,8
Gestão Internacional	7,6	7,1	7,5	8,4	7,8
Marketing	7,5	7,5	7,6	7,9	7,9
Matemática Financeira	7,7	7,1	7,4	7,6	7,5
Mercados da Arte	6,5	6,3	6,5	6,9	7,1
Métodos Analíticos para Gestão	7,6	7,3	5,8	7,1	7,3
<b>ISTA - Média por escola</b>	<b>7,5</b>	<b>7,1</b>	<b>7,3</b>	<b>8,1</b>	<b>7,7</b>
Arquitetura	7,4	7,4	6,9	7,5	7,8
Ciência de Dados	7,4	7,3	7,5	7,9	7,5
Ciência de Dados (PG)	6,6	6,1	8,1	8,9	8,1
Engenharia de Telecomunicações e Informática	8,0	7,6	6,7	7,8	7,6
Engenharia Informática	8,0	7,7	7,4	8,4	7,8
Gestão de Sistemas de Informação	7,0	6,7	7,5	8,2	7,7
Informática e Gestão	7,6	7,0	7,7	8,6	7,9
Sistemas Integrados de Apoio à Decisão	7,6	6,9	7,0	7,5	7,4