

98%

Taxa de empregabilidade ¹

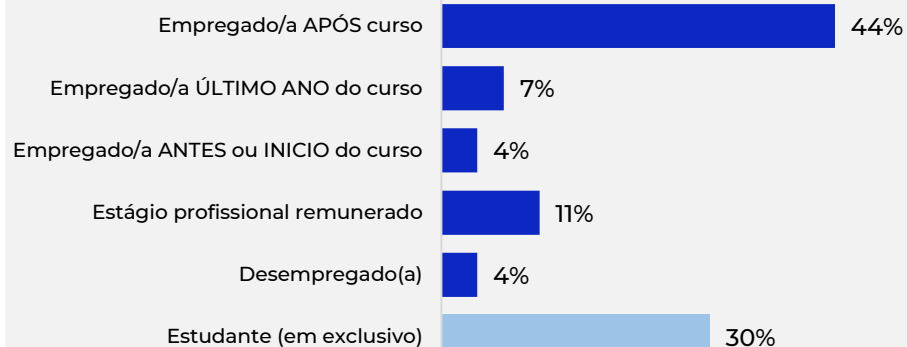
79%

Diplomados satisfeitos com o percurso profissional ²

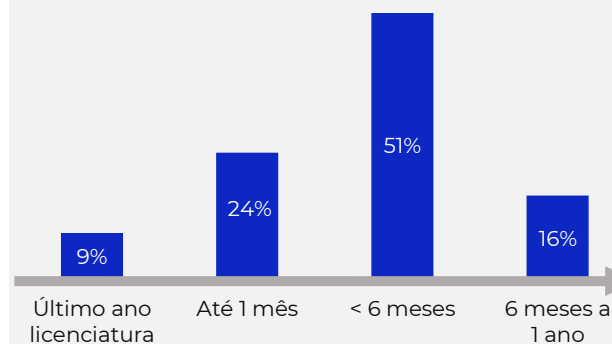
80%

Taxa de resposta (722 inquiridos)

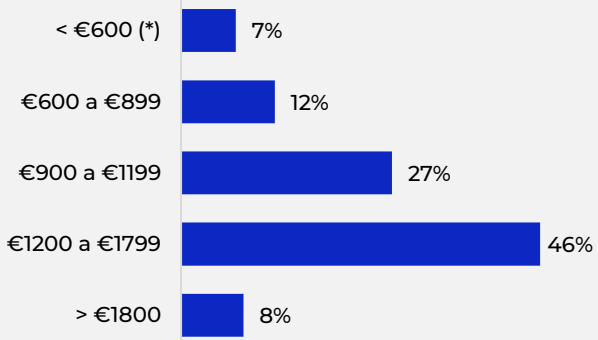
SITUAÇÃO PROFISSIONAL/OCUPACIONAL 1 ANO APÓS A LICENCIATURA



TEMPO DE ESPERA PARA OBTENÇÃO 1º EMPREGO / ESTÁGIO PROFISSIONAL ²

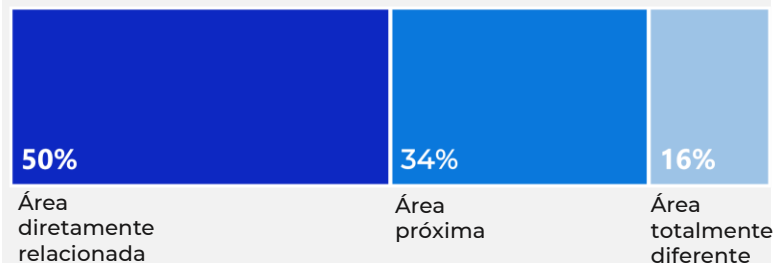


NÍVEL SALARIAL DO EMPREGO/ESTÁGIO PROFISSIONAL ²



(*) 75% dos inquiridos que auferiam um salário dentro deste escalão estavam a trabalhar em part-time

RELAÇÃO ENTRE A ATIVIDADE PROFISSIONAL E A ÁREA DA LICENCIATURA ²



90%

Diplomados com atividades profissionais adequadas a um nível de qualificações superior ²

51%

Com contrato de trabalho sem termo ou por tempo indeterminado ²

63%

Desempenham atividade numa grande empresa ²

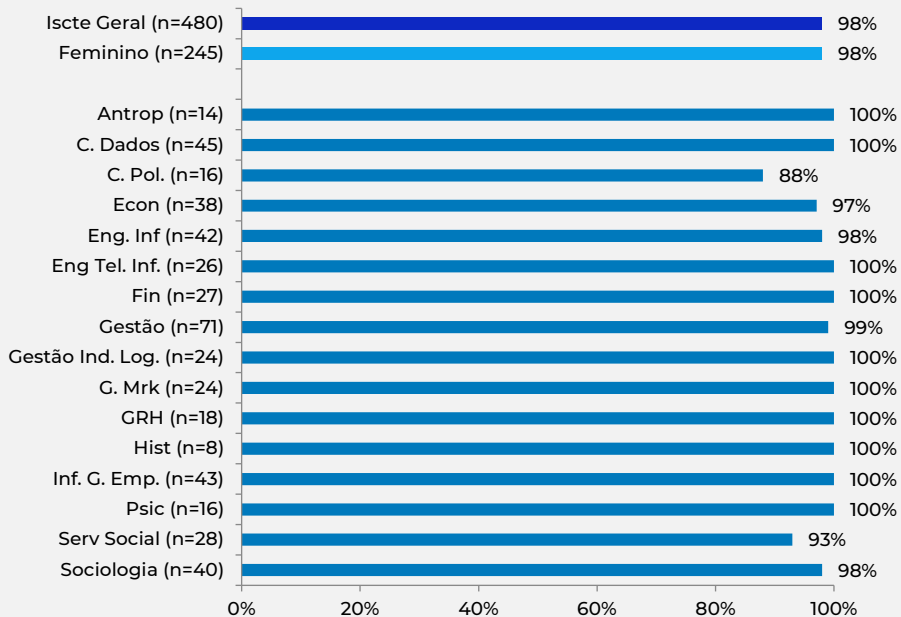
Consulte o estudo completo em: https://iscte-iul.pt/assets/files/2024/06/26/1719416241370_Relat_rio_de_empregabilidade_dos_licenciados_em_2021_2022.pdf

¹ Percentagem de diplomados com um ou mais empregos até um ano após a conclusão da licenciatura (% calculada a partir da população ativa na amostra)

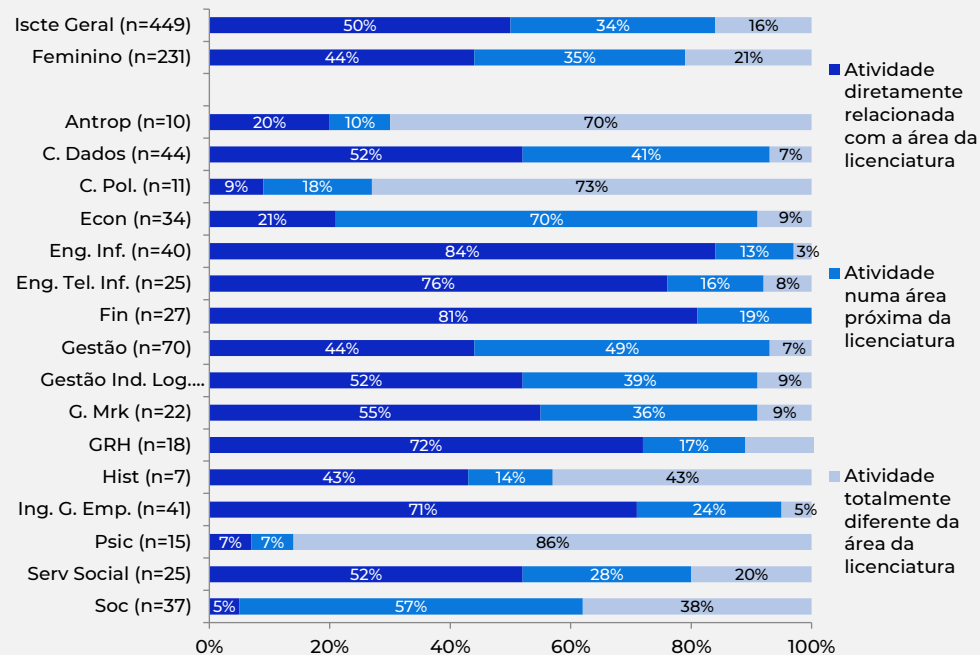
² Dados referentes à situação profissional 1 ano após o curso dos inquiridos que obtiveram emprego APÓS o curso ou no ÚLTIMO ANO do curso ou que obtiveram um estágio profissional remunerado (tendo sido excluídos os diplomados que estavam num emprego obtido ANTES ou no INÍCIO do curso)

Resultados por Curso e por Escola do Iscte na página seguinte

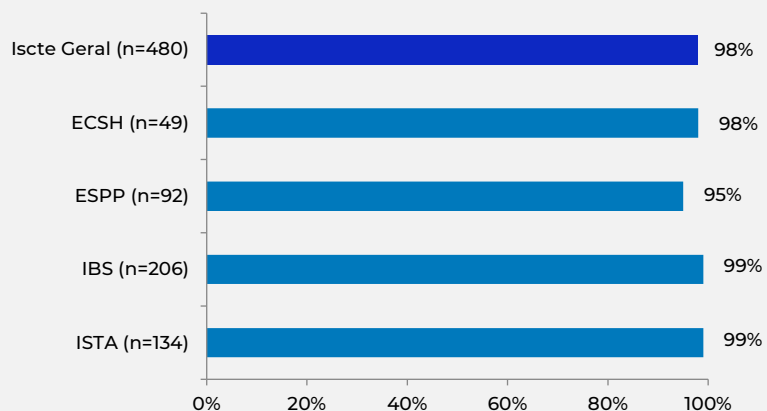
TAXA DE EMPREGABILIDADE¹ – POR CURSO



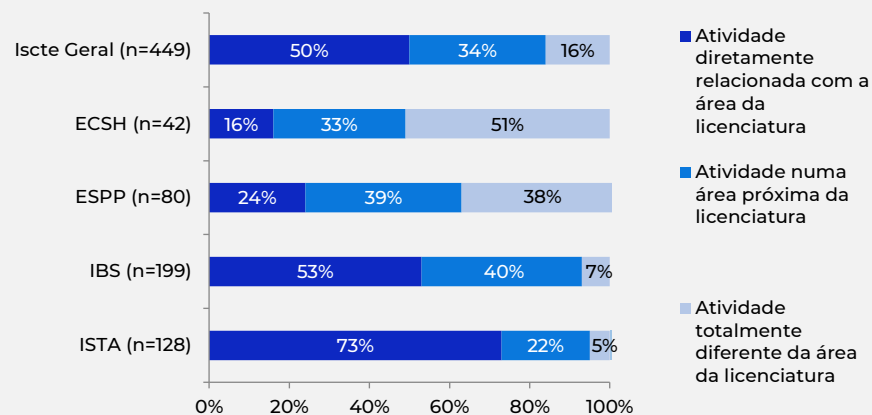
RELAÇÃO ENTRE A ATIVIDADE PROFISSIONAL E A LICENCIATURA – POR CURSO



TAXA DE EMPREGABILIDADE¹ – POR ESCOLA DO ISCTE



RELAÇÃO ENTRE A ATIVIDADE PROFISSIONAL E A LICENCIATURA – POR ESCOLA DO ISCTE



¹ A taxa de empregabilidade é a percentagem de diplomados com um (ou mais) emprego(s) até 1 ano após a conclusão do curso (% calculada a partir da população ativa na amostra)