

# INQUÉRITO DE INSERÇÃO NA VIDA ATIVA - PRINCIPAIS RESULTADOS

Licenciados - 2021/2022

INFORMÁTICA E GESTÃO DE EMPRESAS

**100%**

Taxa de empregabilidade <sup>1</sup>

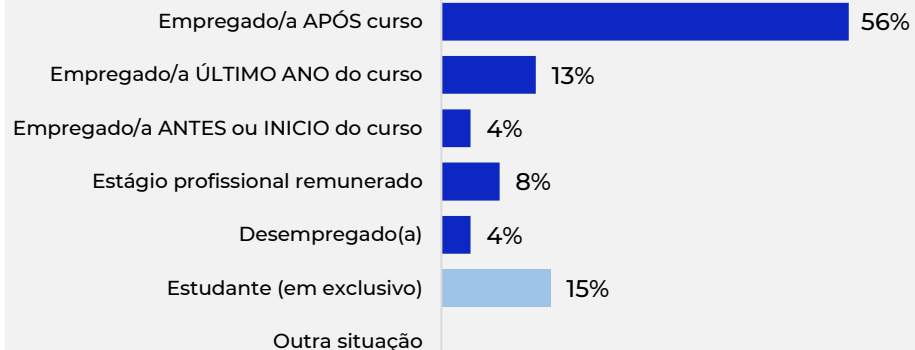
**84%**

Diplomados satisfeitos com o percurso profissional <sup>2</sup>

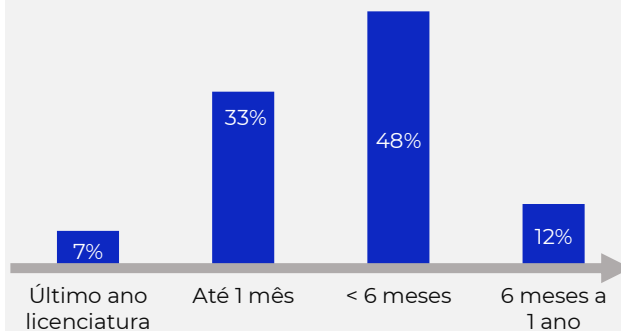
**84%**

Taxa de resposta (53 inquiridos)

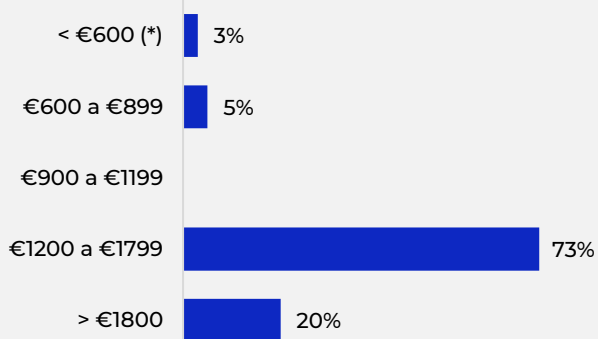
## SITUAÇÃO PROFISSIONAL/OCUPACIONAL 1 ANO APÓS A LICENCIATURA



## TEMPO DE ESPERA PARA OBTENÇÃO 1º EMPREGO / ESTÁGIO PROFISSIONAL <sup>2</sup>

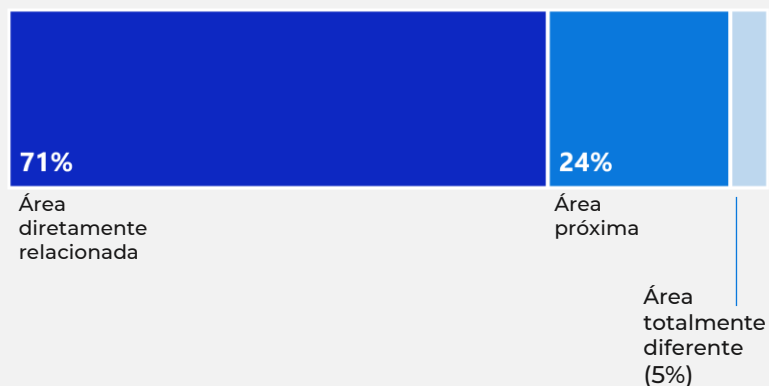


## NÍVEL SALARIAL DO EMPREGO/ESTÁGIO PROFISSIONAL <sup>2</sup>



(\*) 100% dos inquiridos que auferiam um salário dentro deste escalão estavam a trabalhar em part-time

## RELAÇÃO ENTRE A ATIVIDADE PROFISSIONAL E A ÁREA DA LICENCIATURA <sup>2</sup>



**100%**

Diplomados com atividades profissionais adequadas a um nível de qualificações superior <sup>2</sup>

**65%**

Com contrato de trabalho sem termo ou por tempo indeterminado <sup>2</sup>

**76%**

Desempenham atividade numa grande empresa <sup>2</sup>

Consulte o estudo completo em: [https://iscte-iul.pt/assets/files/2024/06/26/1719416241370\\_Relat\\_rio\\_de\\_empregabilidade\\_dos\\_licenciados\\_em\\_2021\\_2022.pdf](https://iscte-iul.pt/assets/files/2024/06/26/1719416241370_Relat_rio_de_empregabilidade_dos_licenciados_em_2021_2022.pdf)

<sup>1</sup> Percentagem de diplomados com um ou mais empregos até um ano após a conclusão da licenciatura (% calculada a partir da população ativa na amostra)

<sup>2</sup> Dados referentes à situação profissional 1 ano após o curso dos inquiridos que obtiveram emprego APÓS o curso ou no ÚLTIMO ANO do curso ou que obtiveram um estágio profissional remunerado (tendo sido excluídos os diplomados que estavam num emprego obtido ANTES ou no INÍCIO do curso)